

**ASSOCIAZIONE DI
PUBBLICA ASSISTENZA
COMUNE DI MONTOPOLI IN VAL D'ARNO**

Sede: via E. Mattei, 4 - Capanne - 56020 Montopoli in val d'Arno (PI)
Codice fiscale n. 91000420504 - Partita IVA n. 00801090507
Persona Giuridica D.P.G.R. n. 79 del 29/02/1994 - Registro Regionale Persone Giuridiche n. 153
Iscritta nel Registro Regionale del Volontariato con D.P.G.R. n. 958 del 19/09/1994

BILANCIO 2013

COMPOSIZIONE DEGLI ORGANI ELETTIVI DELL'ASSOCIAZIONE

CONSIGLIO DI AMMINISTRAZIONE DELL'ASSOCIAZIONE

PRESIDENTE: ZOLFANELLI PIER LUIGI

CONSIGLIERI: BECHERINI GIANCARLO
BELLO SALVATORE
BULLERI GIACOMO
CECCARELLI EDOARDO
FERRARI MAURO
FILIPPI ALDO
FIUMANO' VERONICA
MAFFEI ALESSIO
MELAI SANDRA
MORETTI PAOLO
MUCCI SALVATORE
PELLINACCI FRANCO
SALVADORI MAURO
VANNI CHIARA

COLLEGIO SINDACI REVISORI

PRESIDENTE: GRONCHI DOTT. MAURIZIO

SINDACO EFFETTIVO: CANALE DOTT. GIANPAOLO
SINDACO EFFETTIVO: PISTOLESI RAG. MONICA

INDICE GENERALE

RELAZIONE DEL CONSIGLIO	pag.	4
RELAZIONE DEL COLLEGIO SINDACALE	pag.	11
PROSPETTI DI BILANCIO	pag.	17
<u>BILANCIO CONSOLIDATO</u>		
Stato Patrimoniale (Attività)	pag.	18
Stato Patrimoniale (Passività)	pag.	19
Conto Economico (Costi)	pag.	20
Conto Economico (Ricavi)	pag.	23
Calcolo della percent.di detraibilità dei costi promiscui	pag.	24
<u>BILANCIO DELLE ATTIVITA' COMMERCIALI</u>		
Conto Economico (Costi)	pag.	25
Conto Economico (Ricavi)	pag.	27
<u>BILANCIO DELLE ATTIVITA' TIPICHE</u>		
Conto Economico (Costi)	pag.	28
Conto Economico (Ricavi)	pag.	31
<u>BILANCIO CONSOLIDATO RICLASSIFICATO</u>		
Stato Patrimoniale	pag.	33
Grafici Patrimoniali	pag.	35
Conto Economico	pag.	37

RELAZIONE

DEL

CONSIGLIO

RELAZIONE AL BILANCIO CHIUSO AL 31 DICEMBRE 2013

Signori soci,

L'esercizio 2013 si è chiuso con un avanzo di gestione di € 7.907,12 (nel 2012 disavanzo pari ad € 44.801,98), originato dalla differenza fra proventi per € 895.123,20 e costi per € 887.216,08 (nel 2012 rispettivamente pari a € 799.952,71 e costi per € 844.754,69). L'avanzo di gestione 2013 al lordo delle imposte (pari ad € 10.122,00) è stato quindi € 18.029,12.

Rispetto allo scorso anno è da registrare un'inversione del trend di riduzione dei costi esterni di gestione avvenuto negli anni precedenti (i costi esterni di gestione sono saliti da € 305.805,68 a € 362.372,78 +56.567 € +18,50%); su tale aumento hanno inciso prevalentemente l'aumento dei costi relativi alla gestione OF per l'incremento dell'attività (+50.000€); l'aumento delle spese per prestazioni di servizi è stato più che compensato dalla diminuzione dei costi per la gestione automezzi e dei costi diversi istituzionali, mentre si è assistito ad un significativo aumento delle spese per il vestiario dei volontari e le spese per l'energia elettrica.

I costi complessivi del personale relativi alle varie attività hanno subito un aumento in virtù soprattutto dell'assunzione a tempo determinato di una coordinatrice per il centro anziani, attualmente part time a 20h settimanali, riportandosi sui livelli dell'anno 2011 (406.000 € contro di 374.000 (+ 32.000€), nel 2011 408.000€). Su tale incremento ha ulteriormente influito sia l'assunzione di personale apprendista in sostituzione di contratti a progetto in scadenza, sia l'incremento dei costi del personale sostenuti per ovviare alla mancata assegnazione di volontari in servizio civile per gran parte dell'anno 2013.

In merito all'evoluzione dei costi del personale il consiglio di amministrazione ha mantenuto alta l'attenzione cercando di contemperare sia l'esigenza di garantire livelli quantitativi e qualitativi del servizio sia di mantenere i livelli occupazionali in un momento congiunturale estremamente difficile. Proprio in virtù del livello di attenzione posta sui costi del personale il Consiglio ha ritenuto opportuno acconsentire alla richiesta di riduzione a part time formulata dalla dipendente Morelli; successivamente, nel corso dei primi mesi dell'anno 2014, si è provveduto a non confermare l'apprendista Consoloni in scadenza di contratto. In conseguenza di tali scelte i costi del personale dovrebbero riallinearsi intorno a quelli sostenuti nel 2012 anche se si prevede che subiranno un aumento per l'effetto del rinnovo del CCNL Anpas dal mese di gennaio 2014 (una tantum di arretrati ed aumento medio di 50€ lorde in busta paga)

Gli ammortamenti sono ulteriormente diminuiti portando la loro incidenza sul risultato d'esercizio da € 78.878,03 a € 66.076,92 (- 12.800€), per la politica di riduzione degli investimenti in mezzi strumentali attuata in ragione della contrazione dei servizi sanitari svolti. Il Consiglio di amministrazione in considerazione del grado di usura di alcuni automezzi ha ritenuto di operare alcune scelte al fine di procedere ad un ridimensionamento e contemporaneamente ad un rinnovo del parco mezzi. Nel corso dell'anno 2013 è stato sostituito il pulmino dei servizi sociali M4 e deciso di procedere all'acquisto di un nuovo mezzo attrezzato Doblò da fare allestire dalla ditta Mariani F.lli mentre per quanto concerne il ridimensionamento del parco automezzi si è deciso di dismettere una ambulanza e due auto (ad oggi le auto sono state cedute per la rottamazione mentre si sta trattando la vendita dell'ambulanza)

La gestione finanziaria presenta un vistoso miglioramento +25.000€ in ragione della consistente flessione dei tassi di interesse sul mutuo, dell'estinzione in corso d'anno dei residui finanziamenti contratti per l'acquisto di beni strumentali. Da segnalare anche la diminuzione degli oneri bancari finanziari avvenuta grazie alla ristrutturazione dei fidi con la Crsm.

La gestione straordinaria ha registrato un incremento positivo (+15.000€ circa) da 49.861,70€ a 65.136,54.

Sul versante dei ricavi occorre sottolineare la ripresa del Valore della Produzione (+ 84.000 €) dopo due anni di forte flessione (- 95.000€ nel 2012 rispetto al 2011 e -155.000€ nel 2011 rispetto al 2010); a livello aggregato tale risultato scaturisce da un significativo incremento dei Proventi delle Attività (691.385,96 contro 633.298€; + 58.000) e da un'apprezzabile incremento dei Proventi da Partecipazioni (124.332,51 contro 97.905,97).

- Proventi delle Attività, pure in una cornice positiva, occorre segnalare purtroppo fenomeni divergenti che destano preoccupazione:

- continua il trend di riduzione dei Proventi delle Attività Tipiche (-33.500€ dovuta essenzialmente alla diminuzione dei servizi sanitari (rispetto al 2012 – 42.000€; nel 2012 era già stata registrata una flessione di -74.500€ rispetto al 2011 di cui soltanto 42.500€ dovuti alla cessazione dei servizi svolti per conto della Asl10); si conferma ed anzi si aggrava il trend di diminuzione dei servizi sanitari svolti per conto della ns. Asl11, servizi che avevano già registrato un crollo repentino nel terzo quadrimestre dell'anno 2012 in cui si era verificata una flessione di ben 22.000€; (rispetto al 2012 ed al 2011 la diminuzione dei servizi limitata alla nostra asl ha registrato due flessioni consecutive particolarmente consistenti, rispettivamente di 42.000€ e 32.000€). Alla riduzione dei servizi sanitari si è accompagnato invece un leggero incremento dei servizi sociali prestati (+10.000€) in ragione soprattutto dell'incremento della convezione sul trasporto sociale sulla zona empolesse-valdelsa con il passaggio dalla gestione Asl a quella dell'Unione dei Comuni Empolesse-Valdelsa convenzione che ha visto riconoscere alla nostra associazione l'esperienza e la competenza acquisite nel campo dei servizi sociali ed in particolar modo nell'ambito della Centrale Operativa dei Trasporti Sociali (Cots); la nostra associazione è stata designata, con l'assenso delle altre associazioni co-progettanti, nel ruolo di Associazione Capofila nel Progetto di Trasporto Sociale presentato.

- consistente incremento dei Proventi Attività Of (+89.000€) sia dei proventi per i servizi funebri sia dei proventi dell'attività di allestimento marmi per loculi più che raddoppiati (da 10.000 a quasi 23.000€).

- leggera riduzione dei proventi derivanti dagli Affitti Attivi percepiti per la gestione del Circolo Anpas e per l'uso degli ambulatori da parte dei medici specialisti (- 1.550).

- incremento dei proventi vari in virtù del rimborso Utif ricevuto.

- Proventi da Partecipazione (+26.000€):

- considerevole incremento delle Quote Associative complessivamente raccolte nella campagna tesseramento 2013 che si attestano a € 20.632,70 contro € 9.791,60 nel 2012 (€ 17.689,50€ nel 2011).

- incremento dei contributi esterni (+14.000€), in particolare dovuti all'incremento delle elargizioni da privati ed all'incremento dell'ammontare dei contributi ricevuti dagli anziani frequentanti il Centro di Socializzazione "L'Arca")

A fronte dell'aumento del Valore della Produzione, come precedentemente dettagliato, si è assistito ad un incremento dei Costi Esterni Caratteristici (da 305.805,68 a 362.372,78; +56.500€); il margine di Valore Aggiunto si è conseguentemente dilatato passando da 425.399,04 a 453.345,69 (+28.000€); l'incremento dei costi del personale non compensati dalla riduzione degli ammortamenti, pur comportando complessivamente un miglioramento del Risultato Operativo passato da una Perdita Operativa di 23.803,62 ad una di 10.267,81, ha impedito il raggiungimento dell'Utile Operativo. Si conferma centrale ai fini dell'ottenimento di risultati economici in equilibrio il contenimento dei costi del personale a riprova della linea tenuta dal Consiglio di Amministrazione volta ad un ridimensionamento della forza lavoro impiegata.

Il risultato della Gestione Finanziaria, nettamente migliorato per il crollo degli interessi pagati sul mutuo (+25.000€ la variazione assoluta della gestione finanziaria rispetto al 2012) ed il risultato della Gestione Straordinaria anch'esso nettamente migliorato, (+16.000€) hanno contribuito al raggiungimento dell'Avanzo d'Esercizio ad € 7.907,12 a fronte della perdita netta di € 44.801,98 dello scorso esercizio.

Al 31/12/2011 essendo scaduta la prima rata di ammortamento del mutuo con una quota capitale rimborsata pari a € 33.285,10, il Consiglio, ritenendo difficilmente sostenibili le successive rate aveva ottenuto la rinegoziazione dalla CRSM attraverso una rimodulazione delle stesse in modo che nei successivi 5 anni la rata di capitale da rimborsare semestralmente ammontasse ad € 516,68 a parità durata del mutuo; tali rate di rimborso del capitale "ridotte" si protrarranno fino al 31/12/2016.

Per ciò che concerne la quota di interessi del mutuo e la Gestione Finanziaria in generale, sembrerebbero improbabili, stante il perdurare della crisi economica, futuri rialzi dei tassi di interesse; ci auspichiamo, pertanto, che il servizio del debito non subisca particolari oscillazioni. Per ciò che concerne la Gestione Straordinaria, ovviamente sarà premura di questo consiglio mettere in atto tutti gli sforzi possibili per ricercare ulteriori fonti di finanziamento dell'attività. In riferimento all'opera che l'associazione svolge nel campo dei servizi sociali riservati alla popolazione anziana sono stati presentati direttamente dall'associazione o in collaborazione con altri enti ed associazioni progetti riguardanti l'attività del Centro Anziani al fine di ricercare nuove fonti di finanziamento dell'attività finora svolta in gran parte con risorse proprie dell'associazione; l'ultimo progetto presentato riguarda il Bando Cesvot "Percorsi di Innovazione". Proprio in virtù di tali sforzi e di un progetto presentato, l'associazione ha ricevuto dalla Regione Toscana nel corso dell'anno 2013 un contributo di 30.000€.

Tra i contributi iscritti nella gestione straordinaria assume particolare significato il contributo ricevuto per la gestione della Centrale Operativa dei Trasporti Sociali contributo che l'associazione ha ottenuto di stabilizzare all'interno della convenzione dei trasporti sociali in corso di rinnovo con la SdS Valdarno Inferiore. Grazie anche al lavoro fatto con la Cots ed al contributo del personale amministrativo dell'associazione sono state ridefinite insieme alla SdS le tariffe relative al trasporto sociale con una nuova rimodulazione che dovrebbe comportare, per le associazioni che impiegano prevalentemente il pulmino attrezzato, un apprezzabile aumento di quella tariffa rispetto all'anno 2013.

Complessivamente i servizi effettuati sono stati 5393 contro 6061 nel 2012 (-668 servizi pari a -11,02%) (6553 nel 2011), di cui: 2511 sanitari a fronte dei 3451 svolti nel 2012 (-940 servizi pari a -27,24%) (4263 nel 2011) e 2882 sociali (2610 nel 2012 +272 servizi +10,42%; 2290 nel 2011).

Riguardo all'attività di Protezione Civile sono stati effettuati n.33 servizi (55 nel 2012; 45 nel 2011) di cui ben 24, tra AIB e prot.civile (26 nel 2012; 13 nel 2011), espletati nel solo territorio del Comune di Montopoli; dei 33 servizi effettuati 16 (26 nel 2012; 23 nel 2011) sono stati gli interventi antincendio boschivo regionale. I nostri volontari hanno poi partecipato alle esercitazioni Anpas del May Days oltre che alla ricerca di una persona dispersa ed all'emergenza terremoto in Garfagnana; a questi servizi si aggiungono quelli svolti durante varie feste e manifestazioni svoltesi nel nostro comune. Sei nostri volontari hanno complessivamente frequentato vari corsi di AIB e Protezione Civile (corso base AIB, corso per responsabile di gruppo AIB, corso per radiocomunicazione in emergenza).

La differenza rispetto all'esercizio passato è in gran parte conseguenza della notevole riduzione dei servizi svolti per conto della Asl11, riduzione che si è fatta man mano sempre più consistente nel corso del tempo e che si è aggravata dal momento della riorganizzazione dei punti Pet e dalla chiusura del Punto di Primo Soccorso presso la nostra associazione avvenuta a giugno 2012.

Dai dati trasmessi dalla centrale 118 al rappresentante di zona Anpas, riguardanti buona parte dell'anno 2013, si evidenzia una distribuzione dei servizi estremamente disomogenea tra le varie associazioni della Asl11. Questo Consiglio, seppure in una situazione estremamente difficile da monitorare, per quanto possibile non ha mancato di segnalare, nel corso dell'anno, vari casi di servizi effettuati sul nostro territorio da parte di altre associazioni; tali casi e problematiche si sono poi accentuati con il passaggio della gestione dei servizi ordinari al CUP della Asl; resta il dato oggettivo che varie associazioni anche più piccole della nostra effettuano una mole di servizi maggiore per conto della Asl e tale tendenza, per quanto possibile, sia a livello di rappresentante di zona sia a livello di singola associazione deve essere contrastata. Con la perdita del Punto di Primo Soccorso la marginalità territoriale della nostra associazione non può tradursi in una marginalità reale in termini di servizi.

Ai dati riguardanti i servizi svolti per conto di enti terzi vanno aggiunti i servizi di trasporto effettuati dall'associazione per conto di propri progetti; per il Progetto Afa (trasporti effettuati 3gg/settimana), 420 trasporti contro 266 nel 2012, mentre, per il trasporto degli utenti al Centro di Socializzazione "L'Arca", sono stati effettuati 980 trasporti contro 550 nel corso del 2012 (fino a febbraio 2012 erano stati effettuati per 3gg/settimana, successivamente per 5gg/settimana). La mole dei trasporti relativa al Centro di Socializzazione Anziani è aumentata considerevolmente per l'aumento degli anziani che frequentano il Centro costringendo anche ad aggiungere dei trasporti giornalieri rispetto al 2012.

Terminato alla fine dell'anno 2011 il Progetto Itaca, l'impegno nel campo dell'assistenza agli anziani è proseguito con il Centro di Socializzazione "L'Arca" nato dal Progetto Anziani Protagonisti. La Fondazione Cassa di Risparmio di San Miniato ha confermato il proprio impegno a sostenerlo economicamente negli anni a venire. Tale centro di socializzazione si promette di venire incontro alle esigenze di anziani, soli o in coppia, che desiderano mantenere relazioni con l'ambiente esterno anche partecipando ad attività di animazione e/o di laboratorio e di famiglie con anziani con iniziale riduzione dell'autonomia, che pur vivendo all'interno di un nucleo familiare si trovino in stato di carenza di assistenza familiare dovuta al materiale impedimento dei familiari per impegni lavorativi, salute, età, ecc.

Il Centro di socializzazione costituisce un fiore all'occhiello per l'associazione assorbendone molte risorse ed insieme a quello della Misericordia di San Miniato Basso è una realtà praticamente unica in tutto il comprensorio. Nonostante il consistente contributo che la Fondazione CRSM stanziava per tale progetto, l'associazione è stata costretta, a fine 2013, ad innalzare il contributo richiesto alla famiglia per la frequenza mensile, contributo che era estremamente basso rispetto a quello richiesto per la frequenza dalla Misericordia di San Miniato Basso e che, contrariamente a quello, comprende anche il trasporto al centro.

Ad inizio 2012 gli anziani che frequentavano il centro erano 6 ed al 31/12/2012 erano saliti a 14; nel corso dell'anno 2013 il numero massimo di anziani iscritti mensilmente è stato 22 mentre durante tutto il 2013 sono stati iscritti in tutto 25 anziani. Gli utenti provengono oltre che dal territorio del comune di Montopoli V/A anche dai comuni limitrofi di S. Maria a Monte, Castelfranco, e San Miniato (S. Romano e Ponte a Egola).

Per quanto riguarda la gestione onoranze funebri sono stati effettuati 150 funerali (130 nel 2012; 107 nel 2011), 39 cremazioni (5 nel 2012; 9 nel 2011); sono stati inoltre eseguiti altri servizi di vario genere quali affissioni, noleggio autofunebre, sistemazione di tombali provvisori, noleggio della cappella mortuaria, etc. Oltre ad i servizi funebri sono stati effettuati n. 36 allestimenti di loculi (14 nel 2012) con la vendita degli accessori ed il montaggio degli stessi sul marmo.

Al 31 Dicembre 2013, i volontari iscritti nell'apposito registro erano 315 (284 nel 2012). Come ogni anno ha avuto luogo il corso di retraining per i volontari con attestato di soccorritore di livello avanzato per 61 volontari. Sono stati organizzati i seguenti corsi: 3 corsi di livello base per 18 nuovi volontari; 1 corso di livello avanzato ed abilitazione DAE per il quale i volontari che hanno sostenuto l'esame con esito positivo sono stati 8. E' stato inoltre organizzato separatamente 1 corso per operatore DAE (defibrillatore automatico) per alcuni volontari già in possesso del solo attestato di primo soccorso di livello avanzato. E' stato inoltre organizzato un corso per autisti. Complessivamente sono 68 i volontari abilitati all'uso del DAE mentre sono 95 i volontari col livello avanzato e 116 con il livello base. Due nostri volontari hanno conseguito la qualifica di Formatore Sanitario di Associazione nel corso organizzato da Anpas Toscana.

Alla fine del 2013 i soci in regola con il pagamento della quota associativa erano 2028 (849 nel 2012; 1629 nel 2011).

Al 31/12/2013 il capitale da rimborsare per il mutuo acceso per l'acquisto del terreno e la costruzione della sede risultava pari a 2.064.648,18€.

Nel corso dell'anno 2013 è stato estinto il finanziamento di € 90.000 a tasso fisso acceso con la Cassa di Risparmio di Volterra da rimborsare in 60 rate mensili per l'acquisto dell'ambulanza targata DR158GF.

Fra le immobilizzazioni sono stati capitalizzati:

- a) il terreno su cui è eretta la sede, per un valore contabile di € 379.554,26;
- b) il fabbricato, per un valore complessivo di € 1.615.850,83, a sua volta ripartito in due porzioni distinte il cui valore è comprensivo della capitalizzazione delle spese accessorie a queste parti inerenti:
 - la porzione di immobile adibita a sede delle attività statutarie contabilizzata in € 1.475.559,48.
 - la porzione di immobile relativa alla “gestione immobiliare” relativa alla parte ricompresa nell'affitto del ramo di attività per l'attività istituzionale di circolo privato in € 140.291,35.

Fra le entrate da partecipazioni si evidenziano i proventi derivanti da raccolte pubbliche di fondi organizzate nel corso dell'anno 2013: la raccolta di fondi in occasione della Festa della Mamma, la raccolta fondi “Festa della Pizza e della Birra” i contributi raccolte in varie manifestazioni di raccolta fondi, (cene sociali) organizzate dai volontari, il contributo ricevuto per la manifestazione di raccolta fondi “Presentazione Materassi”, e il contributo ricevuto per l'organizzazione della “Corsa Podistica Pubblica Assistenza”.

Sempre fra le entrate da partecipazione sono da evidenziare:

1. il contributo della Regione Toscana per il Progetto “Servizi integrati alla popolazione anziana” di 30.000€;
2. i contributi erogati dal Ministero del Lavoro e delle Politiche Sociali per l'acquisto di beni strumentali ed ambulanze relativi agli acquisti effettuati nel corso dell'anno 2012 e le riassegnazioni dei contributi anni 2004/2005 a seguito della sentenza del Consiglio di Stato che aveva estromesso dai soggetti aventi diritto a tali contributi la CRI contabilizzati complessivamente per € 5.212,63 (€ 2.278,20 nel 2012);

3. il contributo della Fondazione Crsm relativo al Centro di Socializzazione per Anziani "L'Arca" pari a € 30.000 contabilizzato insieme ai contributi versati dagli utenti per complessivi € 49.269,79 (stesso contributo ricevuto nel 2012 dove l'importo contabilizzato complessivamente era stato di € 39.660,53).
4. è stato ricevuto e contabilizzato anche il contributo relativo al 5xmille di 9.111,29 (€ 8.842,99 nel 2012; € 12.221,53 nel 2011) che è stato utilizzato a parziale copertura delle spese sostenute (personale, costi sostenuti per il trasporto, l'attività dei laboratori e le spese generali di funzionamento), per il Centro di Socializzazione "L'Arca".

La voce "Affitti attivi" è relativa ai canoni di locazione pagati per l'affitto del ramo di attività istituzionale di Circolo Privato Anpas, (alla ditta Caffetteria Le Fontanelle Snc è subentrata in corso d'anno la ditta Caffetteria In PA...usa di Castronovo Stefania), e ai canoni di affitto pagati dai medici per l'affitto di alcuni locali della nostra sede per svolgere attività ambulatoriale.

Al 31 Dicembre 2013 l'organico dell'associazione era composto da 19 persone (1 in più rispetto al 31/12/2012): 15 dipendenti impiegati nelle attività dell'associazione, 3 dipendenti + 1 educatrice part-time impiegate nel Centro di Socializzazione "L'Arca": un ragioniere, una segretaria con funzione di coordinatrice per il Centro di Socializzazione, una segretaria addetta alla contabilizzazione dei servizi, 11 autisti/barellieri tra operai ed apprendisti (di cui complessivamente 6 part-time), una barelliera con funzioni di addetta alle pulizie e quattro addette al Centro di Socializzazione "L'Arca" anch'esse part-time.

La voce "Spese vestiario" si riferisce al costo delle divise per i volontari, per i dipendenti e per i volontari del servizio civile.

Nel corso del presente esercizio è stato acquistato un pulmino usato a 9 posti per i servizi di trasporto sociale targato ED714ES contabilizzato in bilancio per € 17.484,00 dando in permuta il pulmino targato BZ308HG per il quale è stata rilevata una plusvalenza di € 1.481,34.

Sono stati, inoltre, acquistati altri beni strumentali per un valore complessivo di € 5.949,76 ripartiti fra attività istituzionali (€ 1.476,06), commerciali (€ 700,00) e promiscue (€ 3.773,70).

Per quanto riguarda le manutenzioni e le riparazioni, per le quali parte preponderante è costituita dalle manutenzioni degli automezzi istituzionali, sono state sostenute spese per un importo complessivo (istituzionali e commerciali) di € 38.476,20 contro 37.019,93 nel 2012, interamente portate a costo.

Nel corso del 2006 era stata acquisita una partecipazione nella Fondazione "Dopo di Noi", costituita da Asl11 ed Enti Pubblici con la partecipazione del Terzo Settore. Tale fondazione ha come scopo quello di occuparsi dell'assistenza alle persone disabili che abbiano perduto i congiunti che si curavano di loro. La partecipazione per un valore di € 1.500,00 è tuttora iscritta in bilancio nelle immobilizzazioni finanziarie.

La voce "Risconti attivi" è relativa alla parte dei premi di assicurazione, all'affitto della sezione di Montaione ed all'iscrizione al Comitato Provinciale Podismo per la corsa podistica della Pubblica Assistenza, alle spese sostenute per la stampa delle tessere e delle spese telefoniche. La voce "Risconti passivi" è relativa ad un risarcimento assicurativo relativo ad un incidente stradale la cui riparazione è stata effettuata nel 2014. La voce "Ratei attivi" è relativa alle competenze maturate a credito sui c/c, dal credito sull'imposta sostitutiva sul TFR e dal credito derivante dal conguaglio delle spese per il gas metano contabilizzate nell'anno 2014 ma di competenza dell'anno 2013. Le voci "Ratei passivi" sono relative, alle competenze maturate, a credito e a debito, sui rapporti di conto corrente bancario, alle spese di utenze telefoniche e di metano, alle affissioni, alla quarta rata Tares sostenute nel 2014 ma di competenza 2013.

La valutazione delle poste di bilancio è stata fatta ispirandosi a criteri di prudenza e di competenza, nella prospettiva del proseguimento dell'attività associativa.

Dal punto di vista Iva per l'attività istituzionale è stato applicato l'art.8 della legge 266/91 mentre sono state separate le attività di onoranze funebri ed affitti ambulatori e l'attività di gestione immobiliare per ciò che concerne l'affitto dell'attività di gestione del Circolo Anpas e delle utenze comuni al circolo stesso e al distretto Asl per le quali il criterio di ripartizione adottato è stato quello dell'effettivo consumo, grazie all'installazione di sottocontatori, in quanto ritenuto più idoneo ed oggettivo di quello "millesimale". Per quanto riguarda la voce Iva Indetraibile si ricorda che tale voce si riferisce all'applicazione del pro-rata Iva

agli acquisti relativi alla sola attività commerciale OF mentre per l'attività immobiliare l'Iva risulta totalmente detraibile.

Per gli acquisti inerenti l'attività istituzionale ed i costi promiscui l'Iva è stata contabilizzata direttamente a costo.

Le rimanenze di magazzino si riferiscono ai materiali del servizio di onoranze funebri e il loro valore è stato calcolato al prezzo medio di acquisto.

I crediti ed i debiti sono stati rilevati al loro valore nominale.

I ratei e i risconti sono stati determinati secondo il criterio dell'effettiva competenza temporale dei costi e dei proventi.

Il "Fondo T.F.R." rappresenta l'effettivo debito maturato verso i dipendenti in conformità di legge e dei contratti di lavoro vigenti.

I criteri utilizzati nella redazione del Bilancio 2013 non si discostano sostanzialmente da quelli utilizzati per la stesura del Bilancio del precedente esercizio; infatti, oltre alla relazione del Bilancio consolidato, abbiamo proceduto all'evidenziazione in conti economici separati delle attività tipiche e delle attività commerciali. Per dare una migliore rappresentazione della situazione economico finanziaria dell'associazione si è provveduto a redigere prospetti di bilancio riclassificati, per la situazione patrimoniale con la suddivisione dello Stato Patrimoniale in Impieghi (Immobilizzazioni e Attivo Circolante) e Fonti (Patrimonio Netto, Passività Consolidate e Passività Correnti) e per il Conto Economico secondo il Prospetto scalare a costi e ricavi.

In osservanza delle sopra citate norme, fra le entrate da attività tipiche abbiamo evidenziato quelle derivanti dalle "Attività connesse" e fra gli allegati abbiamo inserito i rendiconti delle raccolte pubbliche di fondi.

Il Consiglio propone di destinare l'avanzo dell'esercizio corrente a copertura del deficit patrimoniale esistente.

Il Consiglio intende evidenziare come dopo molti anni l'esercizio si sia chiuso con un avanzo di esercizio. Tale avanzo di esercizio deve essere preso non come un traguardo raggiunto ma come una sfida da continuare a vincere; come uno stimolo ed un auspicio di buon lavoro nei confronti del prossimo Consiglio di Amministrazione che si formerà dal risultato delle prossime elezioni per il rinnovo delle cariche associative. Il Consiglio è ben conscio che occorre proseguire gli sforzi profusi fino ad ora, al fine di mantenere l'equilibrio economico attraverso un'attenta opera di monitoraggio dei centri di costo ed una rinnovata azione progettuale con l'obiettivo di ampliare l'offerta di servizi attraverso la ricerca di nuove fonti di finanziamento dell'attività;

Auspica, in vista dei gravosi impegni che l'associazione dovrà affrontare nei prossimi anni, che il prossimo Consiglio di Amministrazione possa riuscire a coinvolgere tutti coloro che gravitano intorno all'Associazione e ne condividono le finalità, a fare quanto nelle loro possibilità per far fronte agli impegni economico-finanziari che l'associazione dovrà sostenere.

Il Consiglio fa appello alla Cittadinanza e alle forze politiche che ne rappresentano gli ideali, nonché alle Amministrazioni Comunali che si succederanno affinché l'Associazione, con l'aiuto di tutti, possa continuare a prestare la propria utile opera per l'intera Comunità.

Ringraziando tutti coloro che in vario modo hanno contribuito all'attività dell'Associazione, vi invitiamo ad approvare il bilancio chiuso al 31 Dicembre 2013.

Montopoli V/A, 9 aprile 2014

Il Presidente pro-tempore
Zolfanelli Pier Luigi

Bilancio approvato dall'Assemblea dei Soci in data 29.04.2014

RELAZIONE
DEL
COLLEGIO SINDACALE

RELAZIONE DEL COLLEGIO SINDACALE

AL BILANCIO CHIUSO AL 31.12.2013

Signori associati, abbiamo esaminato il progetto di bilancio dell'esercizio dell'Associazione Pubblica Assistenza di Capanne chiuso al 31.12.2013, redatto dagli Amministratori ai sensi di Legge e di Statuto e da questi regolarmente comunicato al Collegio Sindacale, unitamente ai prospetti ed agli allegati di dettaglio ed alla loro bozza di relazione sulla gestione; tale prospetto di bilancio sarà sottoposto al Vs. esame e alla Vs. approvazione nella prossima Assemblea.

Il bilancio è redatto a sezioni contrapposte sia per quanto riguarda il Conto Economico che lo Stato Patrimoniale e le poste a rettifica delle attività sono state apposte in apposita sezione del passivo.

Lo Stato Patrimoniale è stato riclassificato secondo criteri economico/finanziari ed evidenza: il capitale impiegato, gli impieghi suddivisi in immobilizzazioni, magazzino e circolante (di cui viene fornita anche una rappresentazione grafica in percentuale) e le fonti suddivise in capitale proprio, passività consolidate e passività correnti.

Il Conto economico è stato redatto in forma scalare a costi e ricavi della produzione con evidenziazione dei risultati intermedi. I costi sono suddivisi nelle 5 aree di gestione: fiscale, straordinaria, extracaratteristica, finanziaria e caratteristica; all'interno di quest'ultima i costi sono suddivisi fra interni ed esterni. Quanto sopra ci permette di evidenziare il prodotto di esercizio, il valore aggiunto, il margine operativo lordo, il risultato operativo della gestione caratteristica e delle altre gestioni, il risultato al lordo delle imposte e il risultato netto.

Dal bilancio consolidato si evidenzia un avanzo di gestione di € 7.907 che deriva dalle risultanze economiche che qui di seguito sinteticamente si trascrivono:

STATO PATRIMONIALE (€)

Immobilizzazioni	1.792.549	
Magazzino	27.817	
Attivo circolante	622.150	
Passività consolidate		2.198.671
Passività correnti		418.752
Netto patrimoniale		-182.814
Avanzo di periodo		7.907
Capitale investito	<u>2.442.516</u>	<u>2.442.516</u>

Gli Amministratori, nella redazione del bilancio, non hanno derogato alle norme di Legge ai sensi dell'art. 2423 c.c.

Si fa presente che i costi di natura promiscua (istituzionale/commerciale) sono stati suddivisi fra le rispettive gestioni istituzionale (40,90%) e commerciale (59,10%) in base al disposto della Legge 266/91 che li correla ai rispettivi proventi (istituzionali/tipici).

CONTO ECONOMICO (€)

Valore della produzione, dei servizi e delle partecipazioni	815.718	
Costi della produzione, dei servizi e personale	- 825.986	
Proventi ed oneri finanziari	- 36.840	
Proventi e oneri straordinari	65.137	

Risultato ante imposte	18.029	
Imposte sul reddito d'esercizio	- 10.122	

Disavanzo di gestione	7.907	

In relazione al disposto dell'art. 2429 c. 2 del c.c. Vi riferiamo quanto segue:

RISULTATI DELL'ESERCIZIO SOCIALE

Il bilancio, costituito dallo Stato Patrimoniale, dal Conto Economico e dalla Relazione sulla gestione degli Amministratori, fornisce un'esauriente informativa in ordine all'andamento economico – aziendale ed ai risultati che da tale andamento sono derivati.

Il risultato dell'esercizio è passato da una perdita € 44.802 al 31/12/2012 ad un avanzo di € 7.907 al 31/12/2013.

TENUTA DELLA CONTABILITA'


Il Collegio sindacale nello svolgimento dei suoi compiti di Istituto ha riscontrato che sono stati eseguiti i periodici controlli sulle scritture contabili, che non sono state riscontrate durante il 2013 irregolarità, essendo stato accertato, oltre al rispetto degli adempimenti di carattere formale, la corrispondenza delle scritture contabili con i relativi documenti giustificativi. Le ritenute di acconto e le imposte risultano interamente versate nel rispetto delle rispettive scadenze e delle dichiarazioni elaborate.

OSSERVAZIONE E PROPOSTE IN ORDINE AL BILANCIO

La relazione degli amministratori contiene tutte le necessarie informazioni in ordine al contenuto del bilancio, ai principi seguiti nella sua redazione, nonché ai criteri di valutazione che sono stati applicati.

Lo stato patrimoniale ed il conto economico rispettano la struttura ed il contenuto degli artt. 2423-ter del c.c. e le altre norme applicabili.

Il Collegio non ritiene di voler proporre modifiche nei criteri di valutazione delle poste di cui si compone il bilancio, le quali trovano puntuale illustrazione, come già rilevato, nella relazione degli Amministratori e si mostrano sostanzialmente conformi alle norme vigenti; evidenzia la chiarezza e la significatività dei valori a cui si è addivenuti con l'elaborazione di un bilancio composto da un Conto Economico in forma scalare con evidenziazione dei



risultati parziali e da uno Stato Patrimoniale che permette di rilevare l'effettivo capitale investito nella gestione e la sua composizione finanziaria.


In particolare, riteniamo di voler precisare :

- che le immobilizzazioni immateriali sono iscritte nell'attivo con il consenso di questo Collegio Sindacale;
- che i criteri di valutazione risultano conformi a quelli dettati dal c.c.;
- che il Trattamento Fine Rapporto Lavoratori Dipendenti risulta adeguato a coprire le necessità maturate al termine dell'esercizio;
- che i ratei ed i risconti attivi e passivi sono stati determinati in base al principio di competenza;
- che i contenuti della relazione sulla gestione sono sufficientemente esaustivi.

L' avanzo di esercizio, per volontà degli amministratori verrà capitalizzato a riduzione del deficit patrimoniale.

Il Collegio prende atto degli sforzi profusi dagli amministratori nel corso dell'esercizio, e ritiene doveroso mettere in evidenza che per la prima volta negli ultimi anni emerge un seppure esiguo avanzo di gestione. Persiste ancora una grave esposizione finanziaria, che porta ancora a manifestare perplessità circa la sostenibilità degli impegni finanziari assunti nel breve/medio termine nonostante una sensibile riduzione degli oneri finanziari a carico dell'ente associativo. Nel merito il Collegio ritiene che l'azione finanziaria intrapresa ed in itinere con la CRSM da parte del Consiglio di rinegoziare le fonti a medio/lungo al fine di imputare ai singoli esercizi una quota minore di provvista finanziaria sia utile e necessaria al fine del conseguimento pro-tempore dell'equilibrio nella gestione finanziaria.

Il Collegio Sindacale incoraggia il Consiglio di Amministrazione a proseguire decisamente nell'opera di risanamento e miglioramento dei risultati ottenuti.

A handwritten signature in black ink, appearing to be a stylized name, located on the right side of the page.

Ad avviso di questo Collegio, il bilancio di esercizio risulta conforme alle norme che ne disciplinano i criteri di relazione, in quanto è stato redatto con chiarezza e rappresenta in modo veritiero e corretto la situazione patrimoniale e finanziaria ed il risultato economico dell'associazione per l'esercizio chiuso al 31 dicembre 2013.

Capanne, 11 aprile 2014

I SINDACI

Presidente


Dott. Maurizio Gronchi

Sindaco effettivo

Dott. Gianpaolo Canale

Sindaco effettivo

Rag. Monica Pistolesi



PROSPETTI

DI

BILANCIO

BILANCIO CONSOLIDATO AL 31/12/2013**STATO PATRIMONIALE****ATTIVITA'**

	31/12/2013	31/12/2012	VAR. %
LIQUIDITA'	156.730,25	85.416,72	83,49%
cassa	6.249,54	1.747,52	
c/c postale	31.554,67	20.486,76	
CRSM	52.390,75	42.721,17	
CRSM contrib.straordinario	-	859,91	
CRSM fido c/c	-	1.694,63	
MPSIENA	10.503,11	-	
BCCFORNACETTE	9.494,33	3.523,74	
BPLAJATICO	43.520,00	8.042,76	
BPLAJATICO contrib.straord.	2.858,82	1.936,07	
CRVOLTERRA	159,03	4.404,16	
CREDITI	464.156,90	229.399,24	102,34%
crediti verso clienti	381.106,07	134.495,12	
crediti diversi	3.126,15	10.591,65	
crediti accordo ppa	70.571,52	73.111,52	
IVA c/erario	413,97	911,59	
crediti erariali	8.939,19	10.289,36	
MAGAZZINO O.F.	14.103,89	15.728,89	-10,33%
cofani	7.136,49	9.244,55	
zinchi	1.864,65	2.575,51	
accessori	5.102,75	3.908,83	
RATEI E RISCONTI	14.975,85	23.964,71	-37,51%
ratei attivi promiscui	1.262,75	47,60	
ratei attivi	-	10.000,00	
risconti attivi	12.329,47	12.554,92	
risconti attivi commerciali	122,43	123,77	
risconti attivi promiscui	1.261,20	1.238,42	
risconti attivi canoni leasing	-	-	
TERRENI	379.554,26	379.554,26	0,00%
valore terreno immobile sede	379.554,26	379.554,26	
FABBRICATI	1.615.850,83	1.615.850,83	0,00%
immobile sede sociale promiscua	1.475.559,48	1.475.559,48	
immobile gest.immob.circolo	140.291,35	140.291,35	
immobile gest.immob.distretto/l°socc.	-	-	
nuova sede in costruzione	-	-	
AUTOMEZZI	417.624,57	419.408,00	-0,43%
automezzi attività tipiche	347.675,24	348.591,25	
automezzi attività commerc	69.949,33	69.249,33	
rip da amm/re tipiche	-	1.567,42	
MOBILI ED ATTREZZATURE	178.676,00	176.708,24	1,11%
mobili e attrezz tipiche	93.271,07	91.795,01	
mobili e attrezz promiscue	31.107,36	27.333,66	
mobili e attrezz commerciali	54.297,57	57.579,57	
IMPIANTI ISTITUZIONALI	1.544,86	1.544,86	0,00%
impianto radio n.sede	285,00	285,00	
impianto forno prof.prefabbr.	859,86	859,86	
insegna luminosa sez. Montaione	400,00	400,00	
IMPIANTI PROMISCUI	2.063,43	2.063,43	0,00%
centralino telefonico alcatel	106,19	106,19	
insegna nuova sede monolite	1.957,24	1.957,24	
IMMOBILIZZ IMMATERIALI	75,85	271,70	-72,08%
spese pluriennali n.sede	-	-	
immobilizz immateriali	75,85	271,70	
IMMOBILIZZ FINANZIARIE	1.500,00	1.500,00	0,00%
partecip. Fond. Dopo di Noi	1.500,00	1.500,00	
TOTALE ATTIVITA'	3.246.856,69	2.951.410,88	10,01%
PERDITA D'ESERCIZIO	-	44.801,98	-100,00%
TOTALE A PAREGGIO	3.246.856,69	2.996.212,86	8,37%

BILANCIO CONSOLIDATO AL 31/12/2013**STATO PATRIMONIALE****PASSIVITA'**

	31/12/2013	31/12/2012	VAR. %
DEBITI LUNGO TERMINE	2.064.648,18	2.065.681,54	-0,05%
mutuo costruz. nuova sede	2.064.648,18	2.065.681,54	
CRSM c/c fido extra mutuo	-	-	
DEBITI BREVE/MEDIO TERMINE	416.574,30	196.413,01	112,09%
debiti verso fornitori	286.668,39	88.964,91	
debiti diversi	72.828,61	66.074,24	
erario c/IRAP	10.122,00	8.685,00	
IVA c/erario	-	-	
fatture da ricevere istituz.	39.288,85	11.362,00	
fatture da ricevere comm.	4.966,30	2.243,13	
fatture da ricevere gest.immob.re	1.639,07	1.804,23	
cauzioni varie gestione immob.re	1.061,08	130,38	
CRSM c/c anticipo ft.	-	-	
MPSIENA	-	3,46	
fondo spese coord anpas	-	-	
mutui e finanziamenti passivi	-	17.145,66	
RATEI E RISCONTI	7.746,77	2.505,98	209,13%
ratei passivi	140,00	30,00	
ratei passivi promiscui	1.879,77	1.565,76	
ratei passivi comm.li e gest.imm.re	1.497,00	810,22	
risc. tesseramento 2012	-	-	
risconti passivi	4.230,00	100,00	
risconti passivi comm.	-	-	
FONDO SPESE E RISCHI	128.453,64	107.161,69	19,87%
fondo liquidaz personale	128.453,64	107.161,69	
F.DO AMM. FABBRICATI	246.914,43	198.438,91	24,43%
f.amm immobile sede sociale promiscua	225.481,18	181.214,40	
f.amm immobile gest.immob.circolo	21.433,25	17.224,51	
F.DO AMM. AUTOMEZZI	400.642,58	416.357,16	-3,77%
f. amm automezzi tipici	331.253,25	347.107,83	
f. amm automezzi comm	69.389,33	69.249,33	
F.DO AMM. MOBILI ED ATTREZZ	155.001,73	146.191,98	6,03%
f. amm mob e attrezz tipic	86.284,27	82.738,59	
f. amm mob e attrezz promisc	24.110,53	21.921,20	
f. amm mob e attrezz comm	44.606,93	41.532,19	
F.DO AMM. IMPIANTI ISTITUZ.	673,99	583,62	15,48%
f.amm impianto radio n.sede	285,01	320,63	
f.amm impianto forno prof.	128,98	42,99	
f amm insegna luminosa sez. Montaione	260,00	220,00	
F.DO AMM. IMPIANTI PROMISCUI	1.108,32	891,36	24,34%
f.amm.central.telef.alcatel	31,86	10,62	
f.amm insegna nuova sede monolite	1.076,46	880,74	
TOTALE	3.421.763,94	3.134.225,25	9,17%
NETTO PATRIMONIALE	- 182.814,37	- 138.012,39	32,46%
netto patrimoniale	- 138.012,39	- 121.288,03	
risultato esercizio precedente	- 44.801,98	- 16.724,36	
TOTALE PASSIVITA'	3.238.949,57	2.996.212,86	8,10%
AVANZO D'ESERCIZIO	7.907,12	-	
TOTALE A PAREGGIO	3.246.856,69	2.996.212,86	8,37%

BILANCIO CONSOLIDATO AL 31/12/2013**CONTO ECONOMICO****COSTI**

	31/12/2013		31/12/2012		VAR. %
GESTIONE O.F.	185.826,87		139.136,92		33,56%
<u>COSTO MATERIALI</u>	93.567,79		78.403,33		19,34%
rimanenze iniziali		15.728,89		9.188,94	
acquisti materie prime		64.334,32		64.297,88	
acquisti accessori marmo		13.504,58		4.916,51	
<u>SPESE PRESTAZ. SERVIZI</u>	46.106,87		20.938,23		120,20%
manifesti ed affissioni		9.800,82		7.828,91	
spese varie O.F.		335,92		533,43	
servizi O.F. da terzi		35.970,13		12.575,89	
<u>GESTIONE AUTOMEZZI</u>	9.825,25		7.708,83		27,45%
carburante		3.746,65		2.308,53	
riparazione e manutenzione		4.653,86		4.161,70	
premi assicurativi		913,34		914,40	
collaudi e bolli		371,40		324,20	
ammortamento automezzi		140,00		-	
<u>COSTI DIVERSI O.F.</u>	25.099,49		19.243,11		30,43%
diritti sanitari e murature		1.882,00		1.212,17	
acquisto minuteria		889,00		237,13	
ammortamento attrezz. O.F.		791,41		1.228,65	
abbuoni passivi commerciali		53,42		64,77	
tasse attività O.F.		1.175,00		414,00	
viaggi e trasferte O.F.		108,90		338,09	
IVA Indetraibile att.comm.		20.109,76		15.605,50	
quote associative socrem		90,00		142,80	
<u>COSTI COMMERC. GESTIONE IMMOB.</u>	11.227,47		12.843,42		-12,58%
spese energia elettrica/metano gest.immob.		-		-	
spese amm.ne gest.immob.		-		-	
spese varie gest.immob.		558,06		2.128,81	
ammort immobile gest.imm.circolo		4.208,74		4.208,74	
ammort immobile gest.immob.distretto/l°socc.		-		-	
ammort attrezzat.comm. gest. immob.		6.460,67		6.505,87	
COSTI TIPICI	307.627,43		268.968,52		14,37%
<u>COSTI DEL PERSONALE SERV. ISTITUZ.</u>	169.680,03		125.355,10		
retribuzioni		84.675,79		61.128,28	
contributi		23.514,59		17.778,91	
accanton.to TFR oper/impieg		6.273,37		4.328,87	
retribuzioni apprendisti		47.198,83		34.280,17	
contributi apprendisti		4.720,20		2.781,77	
accanton.to TFR apprendisti		3.297,25		2.686,18	
indennità liquidaz.		-		-	
retrib co.co.co.		-		2.001,32	
contributi co.co.co.		-		369,60	
collaborazioni occasionali		-		-	
<u>SPESE PRESTAZ. SERVIZI</u>	14.053,89		4.051,44		246,89%
compensi a terzi		8.750,00		-	
spese materiale sanitario		2.274,50		2.705,54	
spese protezione civile		2.002,33		280,54	
spese trasmissione		547,16		547,16	
servizi istituzionali da terzi		-		-	
costi per viaggi e trasferte		479,90		518,20	
<u>GESTIONE AUTOMEZZI</u>	104.769,46		112.290,62		-6,70%
carburanti		46.112,28		51.454,94	
lubrificanti		-		-	
varie automezzi		979,63		506,82	
manutenz e riparaz automezzi		33.822,34		32.858,23	
collaudi e bolli		949,30		961,25	
canoni leasing		-		4.636,38	
premi assicurativi automezzi		22.905,91		21.873,00	

<u>COSTI DIVERSI</u>	5.403,06		16.402,24	-67,06%
rappres.e associativi + borsa di studio		2.053,07	5.018,81	
contributi ANPAS + altre associaz.		1.140,00	2.313,00	
spese varie		925,21	488,65	
abbuoni e arrot passivi		41,49	1,86	
multe e pene pecuniarie		-	266,44	
costi progetto "anziani protagonisti"		1.202,93	1.683,50	
costi prog.cesvot "volontarietà avanzata"		-	3.941,00	
insussistenze passive		-	100,00	
sopravvenienze passive		40,36	1.934,93	
minusvalenze		-	654,05	
<u>COSTI SERVIZIO CIVILE</u>	1.360,00		202,10	572,93%
costi SCV		1.360,00	202,10	
<u>COSTI RACCOLTA FONDI</u>	12.360,99		10.667,02	15,88%
spese lotteria		-	-	
spese festa della mamma		1.781,32	1.726,20	
spese racc.fondi varie volontari		357,90	74,12	
spese corsa podistica		1.317,75	416,39	
spese organizz.10°sgambata in valdarno		-	1.646,24	
spese manif. 30°anniversario pamontopoli		-	-	
manifestazione festa della birra&pizza		8.904,02	6.804,07	
COSTI PROMISCUI	339.285,68		369.714,46	-8,23%
<u>COSTI DEL PERSONALE</u>	227.856,55		244.969,51	-6,99%
retribuzioni		151.290,31	158.335,67	
retrib contratti form e lavoro		-	-	
retrib co.co.co.		-	-	
retribuzioni apprendisti		12.205,09	17.623,12	
contributi		42.540,68	45.851,04	
contributi contratti form e lavoro		-	-	
contributi co.co.co.		-	-	
contributi apprendisti		3.411,86	1.782,23	
collaborazioni occasionali		-	-	
mensa		558,48	98,30	
INAIL		5.902,16	5.709,32	
accanton.to TFR oper/impieg		10.562,44	12.919,69	
accanton.to TFR apprendisti		1.385,53	1.477,39	
indennità di liquidazione		-	-	
indennità di liquid.ne apprend.		-	-	
visite mediche dipendenti		-	1.172,75	
<u>SPESE PRESTAZIONE SERVIZI</u>	40.801,68		34.898,65	16,91%
canoni locazione		1.010,90	786,50	
premi assicurazione volontari		2.485,98	2.382,54	
premi ass.vi sede e rischi nuova sede		2.247,00	2.247,00	
spese acquedotto		993,82	916,87	
spese telefoniche sede		7.094,71	6.660,46	
spese telefoniche sede inded		1.746,15	1.610,80	
spese energia elettrica		19.113,02	16.196,27	
spese metano servizi igienici		1.624,10	1.443,73	
spese pulizia		921,74	959,96	
spese lavanderia		-	-	
spese vestiario		3.564,26	1.694,52	
<u>COSTI DIVERSI PROMISCUI</u>	18.783,62		15.923,88	17,96%
spese amministrazione		7.838,08	8.351,51	
spese cancelleria		1.109,90	1.215,84	
spese valori bollati		6.497,90	2.939,67	
spese postali		360,76	1.004,33	
abbuoni passivi		9,48	83,30	
canone di leasing centralino tel.		-	325,19	
canone di leasing central. tel. indeduc		-	81,29	
inter.canoni leasing deducibili		-	68,99	
inter.canoni leasing indeducibili		-	17,25	
multe e pene pecuniarie		-	113,16	
spese varie promiscue		2.668,98	1.059,79	
IVA indetraibile		-	80,26	
costi indeducibili		298,52	583,30	
ripar e manutenz promiscue		-	-	

<u>ONERI FINANZ E FISCALI</u>	51.843,83		73.922,42	-29,87%
interessi passivi compreso mutuo		35.684,41	59.322,78	
oneri bancari finanziari		1.279,14	3.054,26	
commissioni bancarie servizi		1.227,33	1.172,39	
imposte e tasse diverse		3.530,95	1.687,99	
IRAP attività commerciali		3.776,00	2.810,00	
IRAP attività istituzionali		6.346,00	5.875,00	
AMMORTAMENTI	54.476,10		66.934,79	-18,61%
<u>AMMORT. IMMOBILI</u>	44.266,78		44.266,78	
f.amm immobile sede soc.prom.		44.266,78	44.266,78	
<u>AMMORT MOBILI ED ATTREZZ</u>	5.557,67		6.195,38	-10,29%
tipiche		3.545,68	4.183,68	
promiscue		2.011,99	2.011,70	
<u>AMMORT IMPIANTI</u>	342,95		360,58	-4,89%
ammort impianti promiscui		21,24	10,62	
ammort impianti istituzionali		321,71	349,96	
<u>AMMORT AUTOMEZZI</u>	2.545,43		13.122,73	-80,60%
tipici		2.545,43	13.122,73	
<u>AMMORT IMMATERIALI</u>	1.763,27		2.989,32	-41,01%
ammort man e rip tipiche		1.567,42	2.224,40	
ammort immat promiscui		195,85	764,92	
GESTIONE ACCORDO PPAA	-		-	#DIV/0!
retribuzioni co.co.co.		-	-	
contributi co.co.co.		-	-	
retribuzioni		-	-	
contributi		-	-	
quota TFR gestione accordo PPAA		-	-	
costi progettazione assoc.p.a.s.croce		-	-	
oneri bancari servizi		-	-	
spese di amministrazione		-	-	
cancelleria		-	-	
costi indeducibili		-	-	
abbuoni passivi		-	-	
rimborsi e trasferte		-	-	
servizi da terzi		-	-	
TOTALE COSTI	887.216,08		844.754,69	5,03%
AVANZO D'ESERCIZIO	7.907,12		-	
TOTALE A PAREGGIO	895.123,20		844.754,69	5,96%

BILANCIO CONSOLIDATO AL 31/12/2013**CONTO ECONOMICO****RICAVI**

	31/12/2013	31/12/2012	VAR. %
PROVENTI ATTIVITA'	713.469,97	650.445,00	9,69%
<u>PROVENTI ATTIVITA' TIPICHE</u>	280.094,94	313.550,43	-10,67%
servizi sanitari	153.283,06	195.239,22	
servizi sanitari privati	3.139,78	3.932,28	
servizi protezione civile	10.071,98	11.097,48	
servizi sociali	86.456,84	76.208,29	
servizi sociali attività connesse	27.143,28	27.073,16	
servizi sociali assist.domiciliare	-	-	
servizi vari	-	-	
<u>PROVENTI ATTIVITA' O.F.</u>	405.096,46	317.890,79	27,43%
prestazioni a soci	367.557,70	291.622,76	
servizi o.f. a terzi	400,00	120,00	
rimanenze finali	14.103,89	15.728,89	
vend.accessori/allestim.marmi	22.974,87	10.277,14	
quote associative socrem	60,00	142,00	
<u>ALTRI RICAVI COMMERCIALI</u>	16.554,78	16.622,64	-0,41%
affitti attivi	11.793,44	13.352,64	
ricavi vari commerciali	3.270,00	3.270,00	
plusvalenze	1.491,34	-	
<u>LUCRI FINANZIARI</u>	123,94	201,98	-38,64%
interessi attivi	123,94	201,98	
<u>PROVENTI VARI</u>	5.235,01	963,78	443,17%
buoni UTIF	3.797,57	-	
proventi vari	1.270,83	553,86	
abbuoni attivi	166,61	9,92	
rimborso odc+scv	-	400,00	
<u>COMPONENTI STRAORDINARI</u>	6.364,84	1.215,38	423,69%
sopravv/insussist. attive	85,84	1.215,38	
ricavi non imponibili	6.279,00	-	
PROVENTI PARTECIPAZIONE	181.653,23	149.507,71	21,50%
<u>PROVENTI PARTECIPAZIONI</u>	20.632,70	9.791,60	110,72%
quote associative	20.632,70	9.791,60	
<u>ELARGIZIONI E CONTRIBUTI</u>	137.768,33	118.936,47	15,83%
elargizioni	30.377,82	26.174,20	
contrib.straordinari n.sede	-	3.442,00	
contrib.centro socializzazione anziani	49.269,79	39.660,53	
contrib.acq.ambul&b.strum.	5.212,63	2.278,20	
contrib.leas.ambul. art.20 Dl.269/03	-	741,86	
rimb.prog "cots" centr.op.tr.soc.	12.196,80	-	
contrib.punti digitali	700,00	-	
contrib.punti paas	900,00	-	
contrib.cesvot"Volontarietà avanzata"	-	5.896,69	
contributo crsm	-	10.000,00	
contrib.prog.serv.integr.alla pop.anz.regione	30.000,00	-	
contrib.cesvot prog.liberi dai conti	-	1.500,00	
contrib. 5XMILLE	9.111,29	8.842,99	
contributo B.Pop.Lajatico	-	400,00	
contributo da enti com.montopoli	-	20.000,00	
<u>RACCOLTE PUBBLICHE FONDI</u>	23.252,20	20.779,64	11,90%
festa della mamma	3.391,00	3.476,00	
manif.racc.fondi pres.materassi	800,00	-	
racc.fondi varie volontari	1.555,00	1.095,00	
c.podistica+racc.varie beneficenza	1.066,00	1.745,00	
manif. organizz.10°sgamb.in valdarno	-	2.199,00	
manif. 30°anniversario pamontopoli	-	-	
manifestazione festa della birra	16.440,20	12.264,64	
GESTIONE ACCORDO PPAA	-	-	#DIV/0!
servizi	-	-	
rimborsi	-	-	
GESTIONE COORD ANPAS	-	-	#DIV/0!
contributo anpas	-	-	
TOTALE RICAVI	895.123,20	799.952,71	11,90%
PERDITA D'ESERCIZIO	-	44.801,98	-100,00%
TOTALE A PAREGGIO	895.123,20	844.754,69	5,96%

CALCOLO DELLA PERCENTUALE DI DETRAIBILITA' DEI COSTI PROMISCUI ANNO 2013		
PROVENTI DA ATTIVITA' COMMERCIALE	(A)	421.651,24
PROVENTI DA ATTIVITA' TIPICHE	(B)	291.818,73
TOTALE PROVENTI DA GESTIONE ATTIVITA'	(A+B)	713.469,97
PERCENTUALE DI DETRAIBILITA'	=A/(A+B)	59,10%

CALCOLO DELLA PERCENTUALE DI DETRAIBILITA' DEI COSTI PROMISCUI ANNO 2012		
<i>PROVENTI DA ATTIVITA' COMMERCIALE</i>	(A)	334.513,43
<i>PROVENTI DA ATTIVITA' TIPICHE</i>	(B)	315.931,57
<i>TOTALE PROVENTI DA GESTIONE ATTIVITA'</i>	(A+B)	650.445,00
PERCENTUALE DI DETRAIBILITA'	=A/(A+B)	51,43%

BILANCIO ATTIVITA' COMMERCIALI AL 31/12/2013**CONTO ECONOMICO****COSTI**

	31/12/2013		31/12/2012		VAR. %
GESTIONE O.F.	185.826,87		139.136,92		33,56%
<u>COSTO MATERIALI</u>	93.567,79		78.403,33		19,34%
rimanenze iniziali		15.728,89		9.188,94	
acquisti materie prime		64.334,32		64.297,88	
acquisti accessori marmo		13.504,58		4.916,51	
<u>SPESE PRESTAZ. SERVIZI</u>	46.106,87		20.938,23		120,20%
manifesti ed affissioni		9.800,82		7.828,91	
spese varie O.F.		335,92		533,43	
servizi O.F. da terzi		35.970,13		12.575,89	
<u>GESTIONE AUTOMEZZI</u>	9.825,25		7.708,83		27,45%
carburante		3.746,65		2.308,53	
riparazione e manutenzione		4.653,86		4.161,70	
premi assicurativi		913,34		914,40	
collaudi e bolli		371,40		324,20	
ammortamento automezzi		140,00		-	
<u>COSTI DIVERSI O.F.</u>	25.099,49		19.243,11		30,43%
diritti sanitari e murature		1.882,00		1.212,17	
acquisto minuteria		889,00		237,13	
ammortamento attrezzi O.F.		791,41		1.228,65	
abbuoni passivi commerciali		53,42		64,77	
tasse attività O.F.		1.175,00		414,00	
viaggi e trasferte O.F.		108,90		338,09	
IVA Indetraibile att.comm.		20.109,76		15.605,50	
quote associative socrem		90,00		142,80	
<u>COSTI COMMERC. GESTIONE IMMOB.</u>	11.227,47		12.843,42		
spese energia elettrica gest.immob.		-		-	
spese amm.ne gest.immob.		-		-	
spese varie gest.immob.		558,06		2.128,81	
ammort immobile gest.imm.circolo		4.208,74		4.208,74	
ammort immobile gest.immob.distretto/l°socc.		-		-	
ammort attrezzat.comm. gest. immob.		6.460,67		6.505,87	
QUOTA IMPUTAZIONE COSTI PROMISCUI 51,43%	225.790,79		212.687,33		6,16%
<u>COSTI DEL PERSONALE</u>	134.663,22		125.987,82		6,89%
retribuzioni		89.412,57		81.432,04	
retrib contratti form e lavoro		-		-	
retrib co.co.co.		-		-	
retribuzioni apprendisti		7.213,21		9.063,57	
contributi		25.141,54		23.581,19	
contributi contratti form e lavoro		-		-	
contributi co.co.co.		-		-	
contributi apprendisti		2.016,41		916,60	
collaborazioni occasionali		-		-	
mensa		330,06		50,56	
INAIL		3.488,18		2.936,30	
accantonamento TFR		6.242,40		6.644,60	
accanton.to TFR apprendisti		818,85		759,82	
indennità di liquidazione		-		-	
indennità di liquid.ne apprend.		-		-	
visite mediche dipendenti		-		603,15	
<u>SPESE PRESTAZ. SERVIZI</u>	24.113,79		17.948,38		34,35%
canoni locazione		597,44		404,50	
premi assicurazione volontari		1.469,21		1.225,34	
premi assicurativi sede e rischi nuova sede		1.327,98		1.155,63	
spese acquedotto		587,35		471,55	
spese telefoniche sede		4.192,97		3.425,47	
spese telefoniche sede inded		1.031,97		828,43	

spese energia elettrica	11.295,79	8.329,74	
spese riscaldamento	959,84	742,51	
spese pulizia	544,75	493,71	
spese lavanderia	-	-	
spese vestiario	2.106,48	871,49	
COSTI DIVERSI PROMISCUI	11.101,12	8.189,65	35,55%
spese amministrazione	4.632,31	4.295,18	
spese cancelleria	655,95	625,31	
spese valori bollati	3.840,26	1.511,87	
spese postali	213,21	516,53	
abbuoni passivi	5,60	42,84	
canone di leasing centralino tel.	-	167,25	
canone di leasing central. tel. indeduc	-	41,81	
inter.canoni leasing deducibili	-	35,48	
inter.canoni leasing indeducibili	-	8,87	
multe e pene pecuniarie	-	58,20	
spese varie promiscue	1.577,37	545,05	
IVA indetraibile	-	41,28	
costi indeducibili	176,43	299,99	
ripar e manutenz promiscue	-	-	
ONERI FINANZ E FISCALI	28.433,60	36.361,61	-21,80%
interessi passivi compreso mutuo	21.089,49	30.509,71	
oneri bancari finanziari	755,97	1.570,81	
commissioni bancarie servizi	725,35	602,96	
imposte e tasse diverse	2.086,79	868,13	
IRAP	3.776,00	2.810,00	
AMMORTAMENTI	27.479,05	24.199,88	13,55%
AMMORT. IMMOBILI	26.161,67	22.766,40	14,91%
f.amm immobile sede soc.prom.	26.161,67	22.766,40	
AMMORT MOBILI ED ATTREZZ	1.189,09	1.034,62	14,93%
promiscue	1.189,09	1.034,62	
AMMORT IMPIANTI	12,55	5,46	0,00%
ammort impianti promiscui	12,55	5,46	
AMMORT IMMATERIALI	115,75	393,40	-70,58%
ammort immat promiscui	115,75	393,40	
TOTALE COSTI	411.617,66	351.824,25	17,00%
AVANZO D'ESERCIZIO	10.033,58	-	0,00%
TOTALE A PAREGGIO	421.651,24	351.824,25	19,85%

BILANCIO ATTIVITA' COMMERCIALE AL 31/12/2013**CONTO ECONOMICO**

1936,27

RICAVI

	31/12/2013	31/12/2012	VAR. %
PROVENTI ATTIVITA'			
ONORANZE FUNEBRI	405.096,46	317.890,79	27,43%
prestazioni a soci	367.557,70	291.622,76	
servizi o.f. a terzi	400,00	120,00	
rimanenze finali	14.103,89	15.728,89	
vend.accessori/allestim.marmi	22.974,87	10.277,14	
quote associative socrem	60,00	142,00	
ALTRI RICAVI COMMERCIALI	16.554,78	16.622,64	-0,41%
affitti attivi	11.793,44	13.352,64	
ricavi vari commerciali	3.270,00	3.270,00	
plusvalenze	1.491,34	-	
TOTALE RICAVI	421.651,24	334.513,43	26,05%
PERDITA D'ESERCIZIO	-	17.310,82	
TOTALE A PAREGGIO	421.651,24	351.824,25	19,85%

BILANCIO ATTIVITA' TIPICHE AL 31/12/2013**CONTO ECONOMICO**

1936,27

COSTI

	31/12/2013	31/12/2012	VAR. %
COSTI SPECIFICI ATTIVITA' TIPICHE	315.607,67	288.849,29	9,26%
<u>COSTI DEL PERSONALE SERV. ISTITUZ.</u>	169.680,03	125.355,10	
retribuzioni	84.675,79	61.128,28	
contributi	23.514,59	17.778,91	
accanton.to TFR oper/impieg	6.273,37	4.328,87	
retribuzioni apprendisti	47.198,83	34.280,17	
contributi apprendisti	4.720,20	2.781,77	
accanton.to TFR apprendisti	3.297,25	2.686,18	
indennità liquidaz.	-	-	
retrib co.co.co.	-	2.001,32	
contributi co.co.co.	-	369,60	
collaborazioni occasionali	-	-	
<u>SPESE PRESTAZ SERVIZI</u>	14.053,89	4.051,44	246,89%
compensi a terzi	8.750,00	-	
spese materiale sanitario	2.274,50	2.705,54	
spese protezione civile	2.002,33	280,54	
spese trasmissione	547,16	547,16	
servizi istituzionali da terzi	-	-	
costi per viaggi e trasferte	479,90	518,20	
<u>GESTIONE AUTOMEZZI</u>	104.769,46	112.290,62	-6,70%
carburanti	46.112,28	51.454,94	
lubrificanti	-	-	
varie automezzi	979,63	506,82	
manutenz e riparaz automezzi	33.822,34	32.858,23	
collaudi e bolli	949,30	961,25	
canoni leasing	-	4.636,38	
premi assicurativi automezzi	22.905,91	21.873,00	
<u>COSTI DIVERSI</u>	5.403,06	16.402,24	-67,06%
rappresentivi e associativi	2.053,07	5.018,81	
contributi ANPAS	1.140,00	2.313,00	
spese varie	925,21	488,65	
abbuoni e arrot passivi	41,49	1,86	
multe e pene pecuniarie	-	266,44	
costi progetto "anziani protagonisti"	1.202,93	1.683,50	
costi prog.cesvot "volontarietà avanzata"	-	3.941,00	
insussistenze passive	-	100,00	
sopravvenienze passive	40,36	1.934,93	
minusvalenze	-	654,05	
<u>COSTI SERVIZIO CIVILE</u>	1.360,00	202,10	572,93%
costi SCV	1.360,00	202,10	
<u>COSTI RACCOLTA FONDI</u>	12.360,99	10.667,02	15,88%
spese lotteria	-	-	
spese festa della mamma	1.781,32	1.726,20	
spese gite turistiche	357,90	74,12	
spese corsa podistica	1.317,75	416,39	
spese dimostraz.materassi	-	1.646,24	
spese racc.fondi sagra cinghiale	-	-	
manifestazione festa della birra	8.904,02	6.804,07	
<u>AMMORTAMENTI</u>	7.980,24	19.880,77	-59,86%
<u>AMMORT IMPIANTI</u>	321,71	349,96	-8,07%
ammort impianti istituzionali	321,71	349,96	
<u>AMMORT MOBILI ED ATTREZZ</u>	3.545,68	4.183,68	-15,25%
tipiche	3.545,68	4.183,68	
<u>AMMORT AUTOMEZZI</u>	2.545,43	13.122,73	-80,60%
tipici	2.545,43	13.122,73	

<u>AMMORT IMMATERIALI</u>	1.567,42		2.224,40	-29,54%
ammort man e rip tipiche		1.567,42	2.224,40	
QUOTA IMPUTAZIONE COSTI PROMISCUI 40,90%	159.990,75		204.081,15	-21,60%
<u>COSTI DEL PERSONALE</u>	93.193,33		118.981,69	-21,67%
retribuzioni		61.877,74	76.903,63	
retrib contratti form e lavoro		-	-	
retrib co.co.co.		-	-	
retribuzioni apprendisti		4.991,88	8.559,55	
contributi		17.399,14	22.269,85	
contributi contratti form e lavoro		-	-	
contributi co.co.co.		-	-	
contributi apprendisti		1.395,45	865,63	
collaborazioni occasionali		-	-	
mensa		228,42	47,74	
INAIL		2.413,98	2.773,02	
accantonamento TFR		4.320,04	6.275,09	
accanton.to TFR apprendisti		566,68	717,57	
indennità di liquidazione		-	-	
indennità di liquid.ne apprend.		-	-	
visite mediche dipendenti		-	569,60	
<u>SPESE PRESTAZIONE SERVIZI</u>	16.687,89		16.950,27	-1,55%
canoni locazione		413,46	382,00	
premi assicurazione volontari		1.016,77	1.157,20	
premi assicurativi sede e rischi nuova sede		919,02	1.091,37	
spese acquedotto		406,47	445,32	
spese telefoniche sede		2.901,74	3.234,99	
spese telefoniche sede inded		714,18	782,37	
spese energia elettrica		7.817,23	7.866,53	
spese riscaldamento		664,26	701,22	
spese pulizia		376,99	466,25	
spese lavanderia		-	-	
spese vestiario		1.457,78	823,03	
<u>COSTI DIVERSI PROMISCUI</u>	7.682,50		7.734,23	-0,67%
spese amministrazione		3.205,77	4.056,33	
spese cancelleria		453,95	590,53	
spese valori bollati		2.657,64	1.427,80	
spese postali		147,55	487,80	
abbuoni passivi		3,88	40,46	
canone di leasing centralino tel.		-	157,94	
canone di leasing central. tel. indeduc		-	39,48	
inter.canoni leasing deducibili		-	33,51	
inter.canoni leasing indeducibili		-	8,38	
multe e pene pecuniarie		-	54,96	
spese varie promiscue		1.091,61	514,74	
IVA indetraibile		-	38,98	
costi indeducibili		122,09	283,31	
ripar e manutenz promiscue		-	-	
<u>ONERI FINANZ E FISCALI</u>	23.410,23		37.560,81	-37,67%
interessi passivi compreso mutuo		14.594,92	28.813,07	
oneri bancari finanziari		523,17	1.483,45	
commissioni bancarie servizi		501,98	569,43	
imposte e tasse diverse		1.444,16	819,86	
IRAP		6.346,00	5.875,00	
AMMORTAMENTI	19.016,81		22.854,14	-16,79%
<u>AMMORT. IMMOBILI</u>	18.105,11		21.500,38	-15,79%
f.amm immobile sede soc.prom.		18.105,11	21.500,38	
<u>AMMORT MOBILI ED ATTREZZ</u>	822,90		977,08	-15,78%
promiscue		822,90	977,08	

<u>AMMORT IMPIANTI</u>	8,69		5,16	0,00%
ammort impianti promiscui		8,69	5,16	
<u>AMMORT IMMATERIALI</u>	80,10		371,52	-78,44%
ammort immat promiscui		80,10	371,52	
GESTIONE ACCORDO PPAA	-		-	#DIV/0!
retribuzioni co.co.co.	-	-	-	
contributi co.co.co.	-	-	-	
retribuzioni	-	-	-	
contributi	-	-	-	
quota TFR gestione accordo PPAA	-	-	-	
costi progettazione assoc.p.a.s.croce	-	-	-	
oneri bancari servizi	-	-	-	
spese di amministrazione	-	-	-	
cancelleria	-	-	-	
costi indeducibili	-	-	-	
abbuoni passivi	-	-	-	
rimborsi e trasferte	-	-	-	
servizi da terzi	-	-	-	
TOTALE COSTI	475.598,42		492.930,44	-3,52%
AVANZO D'ESERCIZIO	- 2.126,46		-	0,00%
TOTALE A PAREGGIO	473.471,96		492.930,44	-3,95%

BILANCIO ATTIVITA' TIPICHE AL 31/12/2013**CONTO ECONOMICO**

1936,27

RICAVI

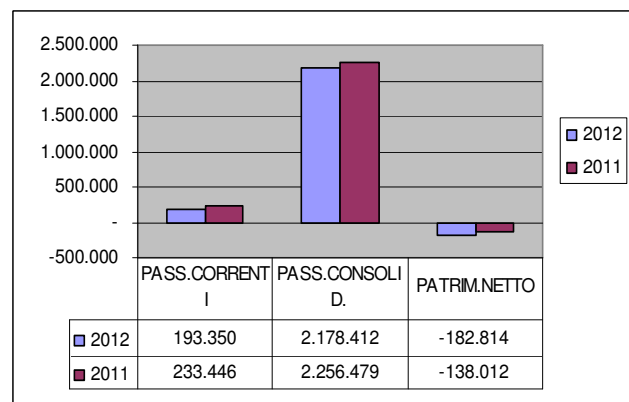
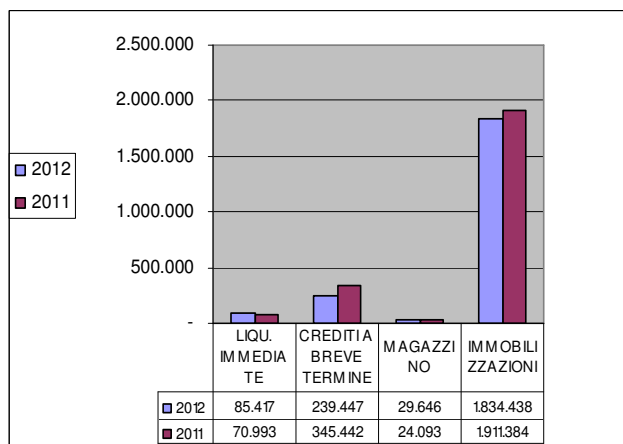
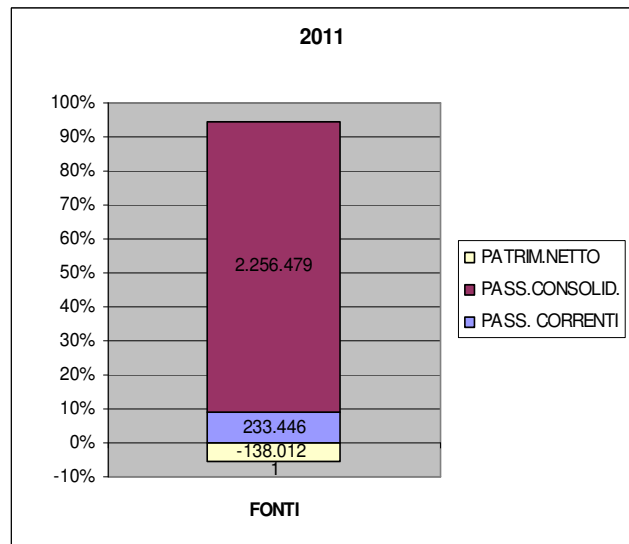
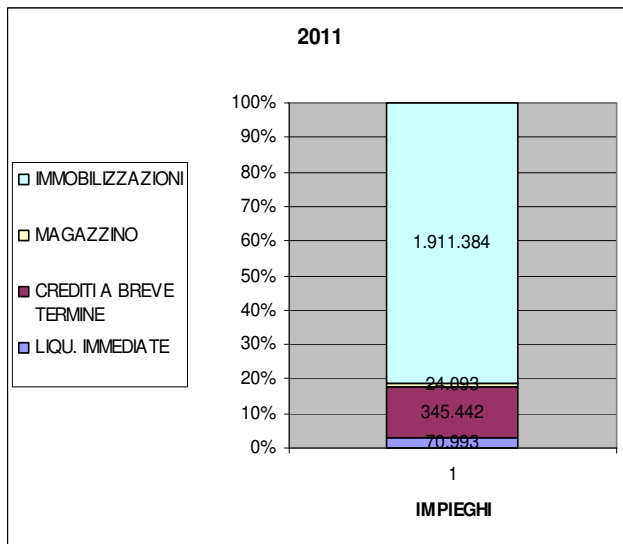
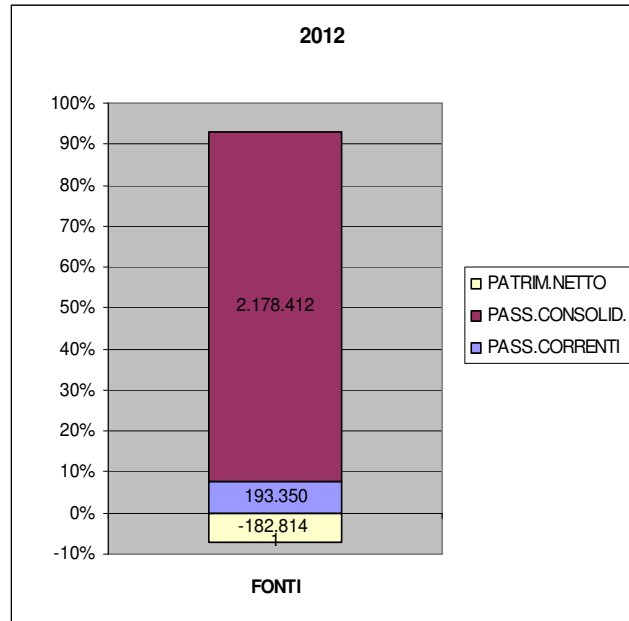
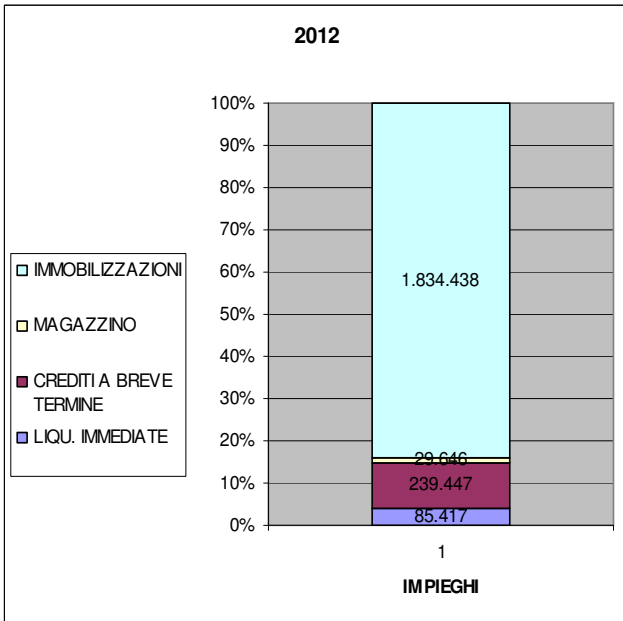
	31/12/2013	31/12/2012	VAR. %
PROVENTI ATTIVITA' TIPICHE	291.818,73	315.931,57	-7,63%
<u>PROVENTI ATTIVITA' TIPICHE</u>	280.094,94	313.550,43	-10,67%
servizi sanitari	153.283,06	195.239,22	
servizi sanitari privati	3.139,78	3.932,28	
servizi protezione civile	10.071,98	11.097,48	
servizi sociali	86.456,84	76.208,29	
servizi sociali attività connesse	27.143,28	27.073,16	
servizi sociali assist.domiciliare	-	-	
servizi vari	-	-	
<u>LUCRI FINANZIARI</u>	123,94	201,98	-38,64%
interessi attivi	123,94	201,98	
<u>PROVENTI VARI</u>	5.235,01	963,78	443,17%
buoni UTIF	3.797,57	-	
proventi vari	1.270,83	553,86	
abbuoni attivi	166,61	9,92	
rimborso odc+scv	-	400,00	
<u>COMPONENTI STRAORDINARI</u>	6.364,84	1.215,38	423,69%
sopravvenienze attive	85,84	1.215,38	
ricavi non imponibili	6.279,00	-	
PROVENTI PARTECIPAZIONE	181.653,23	149.507,71	21,50%
<u>PROVENTI PARTECIPAZIONI</u>	20.632,70	9.791,60	110,72%
quote associative	20.632,70	9.791,60	
<u>ELARGIZIONI E CONTRIBUTI</u>	137.768,33	118.936,47	15,83%
elargizioni	30.377,82	26.174,20	
contrib.straordinari n.sede	-	3.442,00	
contrib.centro socializzazione anziani	49.269,79	39.660,53	
contrib.acq.ambul&b.strum.	5.212,63	2.278,20	
contrib.leas.ambul. art.20 DI.269/03	-	741,86	
rimb.prog "cots" centr.op.tr.soc.	12.196,80	-	
contrib.punti digitali	700,00	-	
contrib.punti paas	900,00	-	
contrib.cesvot"Volontarietà avanzata"	-	5.896,69	
contributo crsm	-	10.000,00	
contrib.prog.serv.integr.alla pop.anz.regione	30.000,00	-	
contrib.cesvot prog.liberi dai conti	-	1.500,00	
contrib. 5XMILLE	9.111,29	8.842,99	
contributo B.Pop.Lajatico	-	400,00	
contributo da enti com.montopoli	-	20.000,00	
<u>RACCOLTE PUBBLICHE FONDI</u>	23.252,20	20.779,64	11,90%
festa della mamma	3.391,00	3.476,00	
manif.racc.fondi pres.materassi	800,00	-	
gite turistiche	1.555,00	1.095,00	
corsa podistica	1.066,00	1.745,00	
manif. Presentazione materassi	-	2.199,00	
racc.fondi sagra cinghiale	-	-	
manifestazione festa della birra	16.440,20	12.264,64	
GESTIONE ACCORDO PPAA	-	-	#DIV/0!
servizi	-	-	
rimborsi	-	-	
GESTIONE COORD ANPAS	-	-	0,00%
contributo anpas	-	-	
TOTALE RICAVI	473.471,96	465.439,28	1,73%
PERDITA D'ESERCIZIO	-	27.491,16	-100,00%
TOTALE A PAREGGIO	473.471,96	492.930,44	-3,95%

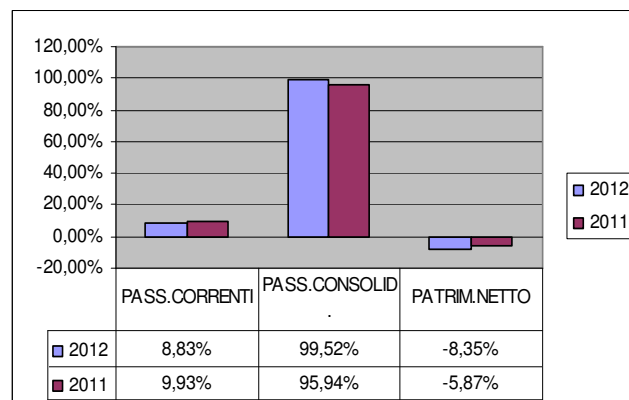
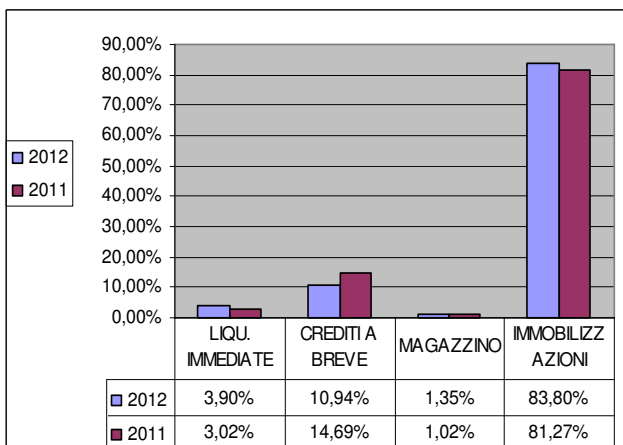
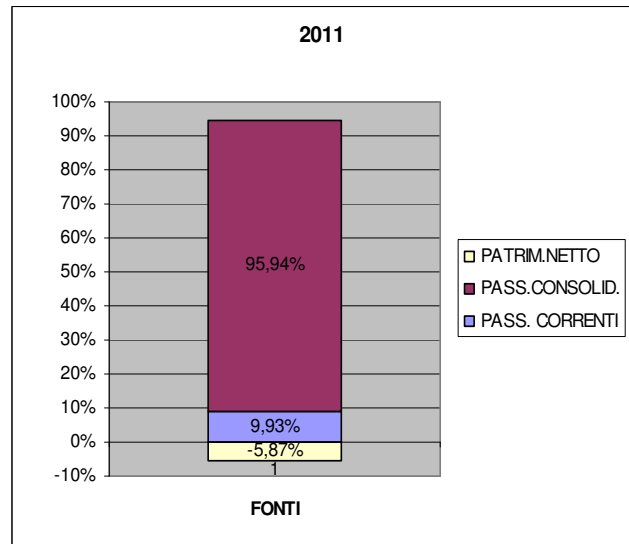
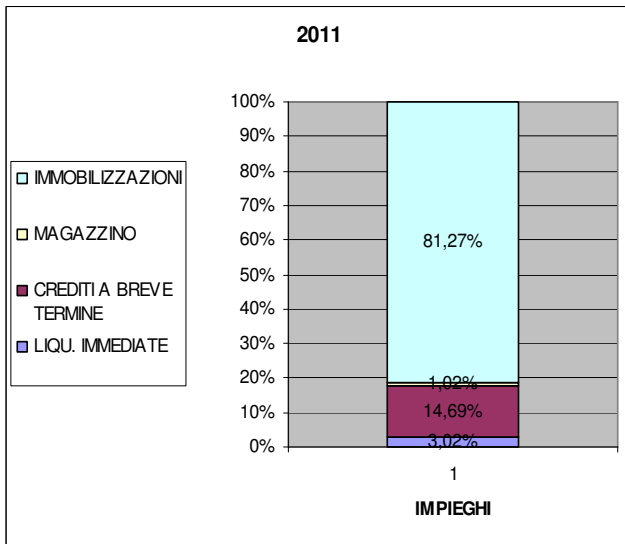
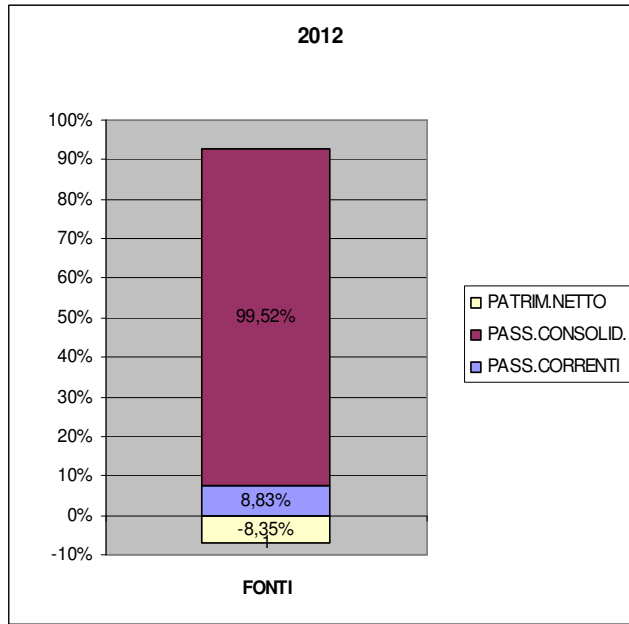
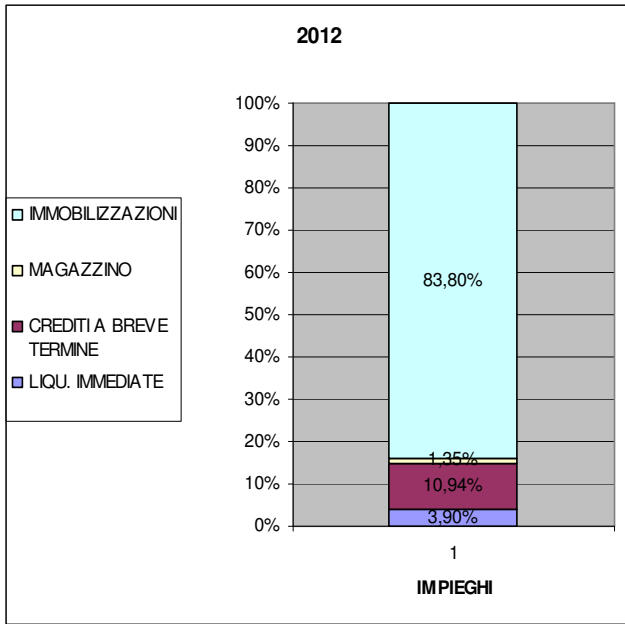
BILANCIO
RICLASSIFICATO

BILANCIO CONSOLIDATO RICLASSIFICATO AL 31/12/2013

STATO PATRIMONIALE	31/12/2013	31/12/2012		31/12/2013	31/12/2012	
ATTIVITA'/IMPIEGHI						
TOTALE IMMOBILIZZAZIONI	1.792.548,75	1.834.438,29				
IMMOBILIZZ IMMATERIALI	75,85	271,70				
spese pluriennali n.sede	-	-	-72,08%	-	-	
immobilizz immateriali	75,85	271,70				
IMMOBILIZZAZIONI MATERIALI	1.790.972,90	1.832.666,59				
TERRENI	379.554,26	379.554,26				
valore terreno immobile sede	379.554,26	379.554,26				
FABBRICATI	1.615.850,83	1.615.850,83				
immobile sede sociale promiscua	1.475.559,48	1.475.559,48				
immobile gest.immob.circolo	140.291,35	140.291,35				
immobile gest.immob.distretto/l°socc.	-	-				
nuova sede in costruzione	-	-				
F.DO AMM. FABBRICATI	246.914,43	198.438,91				
f.amm immobile sede sociale promiscua	225.481,18	181.214,40				
f.amm immobile gest.immob.circolo	21.433,25	17.224,51				
AUTOMEZZI	417.624,57	419.408,00				
automezzi attività tipiche	347.675,24	348.591,25				
automezzi attività commerc	69.949,33	69.249,33				
rip da amm/re tipiche	-	1.567,42				
F.DO AMM. AUTOMEZZI	400.642,58	416.357,16				
f. amm automezzi tipici	331.253,25	347.107,83				
f. amm automezzi comm	69.389,33	69.249,33				
MOBILI ED ATTREZZATURE	178.676,00	176.708,24				
mobili e attrezz tipiche	93.271,07	91.795,01				
mobili e attrezz promiscue	31.107,36	27.333,66				
mobili e attrezz commerciali	54.297,57	57.579,57				
F.DO AMM. MOBILI ED ATTREZZ	155.001,73	146.191,98				
f. amm mob e attrezz tipic	86.284,27	82.738,59				
f. amm mob e attrezz promisc	24.110,53	21.921,20				
f. amm mob e attrezz comm	44.606,93	41.532,19				
IMPIANTI ISTITUZIONALI	1.544,86	1.544,86				
impianto radio n.sede	285,00	285,00				
impianto forno prof.prefabbr.	859,86	859,86				
insegna luminosa sez. Montaione	400,00	400,00				
F.DO AMM. IMPIANTI ISTITUZ.	673,99	583,62				
f.amm impianto radio n.sede	285,01	320,63				
f.amm impianto forno prof.	128,98	42,99				
f amm insegna luminosa sez. Montaione	260,00	220,00				
IMPIANTI PROMISCUI	2.063,43	2.063,43				
centralino telefonico alcatel	106,19	106,19				
insegna nuova sede monolite	1.957,24	1.957,24				
F.DO AMM. IMPIANTI PROMISCUI	1.108,32	891,36				
f.amm.central.telef.alcatel	31,86	10,62				
f.amm insegna nuova sede monolite	1.076,46	880,74				
PASSIVITA'/FONTI						
NETTO PATRIMONIALE	174.907,25	182.814,37				-4,33%
netto patrimoniale	138.012,39	121.288,03				
risultati esercizio precedente	44.801,98	16.724,36				
PERDITA/AVANZO D'ESERCIZIO	7.907,12	44.801,98				-117,65%
PASSIVITA' CONSOLIDATE	2.198.670,92	2.178.412,33				0,93%
MUTUO FONDIARIO NUOVA SEDE	2.070.217,28	2.071.250,64				-0,05%
mutuo realizzazione nuova sede	2.064.648,18	2.065.681,54				
CRSM c/c anticipo extra mutuo	-	-				
debiti v/fornitori per ft.stadi avanz.da saldare	5.569,10	5.569,10				
FINANZIAMENTI A MEDIO TERMINE	128.453,64	107.161,69				19,87%
mutui e finanziamenti passivi	-	-				
fondo liquidaz personale	128.453,64	107.161,69				

IMMOBILIZZAZIONI FINANZIARIE	1.500,00	1.500,00	0,00%				
Partecipaz. Fondaz. Dopo di Noi	1.500,00	1.500,00					
MAGAZZINO	27.816,99	29.646,00	-6,17%				
MAGAZZINO O.F.	14.103,89	15.728,89	-10,33%				
cofani	7.136,49	9.244,55					
zincchi	1.864,65	2.575,51					
accessori	5.102,75	3.908,83					
RISCONTI	13.713,10	13.917,11	-1,47%				
risconti attivi	12.329,47	12.554,92					
risconti attivi commerciali	122,43	123,77					
risconti attivi promiscui	1.261,20	1.238,42					
risconti attivi canoni leasing	-	-					
ATTIVO CIRCOLANTE	622.149,90	324.863,56	91,51%	PASSIVITA' CORRENTI	418.751,97	193.349,89	116,58%
CREDITI A BREVE	465.419,65	239.446,84	94,37%	RATEI E RISCONTI	7.746,77	2.505,98	209,13%
crediti verso clienti	381.106,07	134.495,12		ratei passivi	140,00	30,00	
crediti diversi	3.126,15	10.591,65		ratei passivi promiscui	1.879,77	1.565,76	
crediti accordo ppaa	70.571,52	73.111,52		ratei passivi commerciali	1.497,00	810,22	
IVA c/erario	413,97	911,59		risc. tesseramento 2006	-	-	
crediti erariali	8.939,19	10.289,36		risconti passivi	4.230,00	100,00	
ratei attivi promiscui	1.262,75	47,60		risconti passivi comm.	-	-	
ratei attivi	-	10.000,00		DEBITI BREVE TERMINE	411.005,20	190.843,91	115,36%
LIQUIDITA'	156.730,25	85.416,72	83,49%	debiti verso fornitori	281.099,29	83.395,81	
cassa	6.249,54	1.747,52		debiti diversi	72.828,61	66.074,24	
c/c postale	31.554,67	20.486,76		erario c/IRAP	10.122,00	8.685,00	
CRSM	52.390,75	42.721,17		IVA c/erario	-	-	
CRSM contrib.straordinario	-	859,91		fatture da ricevere istituz.	39.288,85	11.362,00	
CRSM fido c/c	-	1.694,63		fatture da ricevere comm.	4.966,30	2.243,13	
MPSIENA	10.503,11	-		fatture da ricevere gest.immob.re	1.639,07	1.804,23	
BCCFORNACETTE	9.494,33	3.523,74		cauzioni varie gestione immob.re	1.061,08	130,38	
BPLAJATICO	43.520,00	8.042,76		CRSM c/c anticipo ft.	-	-	
BPLAJATICO contrib.straord.	2.858,82	1.936,07		MPSIENA	-	3,46	
CRVOLTERRA	159,03	4.404,16		mutui e finanziamenti passivi	-	17.145,66	
CAPITALE INVESTITO	2.442.515,64	2.188.947,85	11,58%	TOTALE PASSIVO	2.442.515,64	2.188.947,85	11,58%





BILANCIO CONSOLIDATO AL 31/12/2013**CONTO ECONOMICO**

	31/12/2013		31/12/2012		VAR. %
PROVENTI ATTIVITA'	691.385,96		633.298,75		9,17%
<u>PROVENTI ATTIVITA' TIPICHE</u>	280.094,94		313.550,43		-10,67%
servizi sanitari		153.283,06		195.239,22	
servizi sanitari privati		3.139,78		3.932,28	
servizi protezione civile		10.071,98		11.097,48	
servizi sociali		86.456,84		76.208,29	
servizi sociali attività connesse		27.143,28		27.073,16	
servizi sociali assist.domiciliare		-		-	
servizi vari		-		-	
<u>PROVENTI ATTIVITA' O.F.</u>	390.992,57		302.161,90		29,40%
prestazioni a soci		367.557,70		291.622,76	
servizi o.f. a terzi		400,00		120,00	
vend.accessori/allestim.marmi		22.974,87		10.277,14	
quote associative socrem		60,00		142,00	
<u>AFFITTI ATTIVI</u>	15.063,44		16.622,64		-9,38%
affitti attivi		11.793,44		13.352,64	
ricavi vari commerciali		3.270,00		3.270,00	
<u>PROVENTI VARI</u>	5.235,01		963,78		443,17%
buoni UTIF		3.797,57		-	
proventi vari		1.270,83		553,86	
abbuoni attivi		166,61		9,92	
rimborso odc+scv		-		400,00	
PROVENTI PARTECIPAZIONE	124.332,51		97.905,97		26,99%
<u>PROVENTI PARTECIPAZIONI</u>	20.632,70		9.791,60		110,72%
quote associative		20.632,70		9.791,60	
<u>ELARGIZIONI E CONTRIBUTI</u>	81.247,61		67.334,73		20,66%
elargizioni		30.377,82		26.174,20	
contrib.centro socializzazione anziani		49.269,79		39.660,53	
contrib.cesvot centr.trasp.soc.		-		-	
contrib.punti digitali		700,00		-	
contrib.punti paas		900,00		-	
contrib.cesvot prog.liberi dai conti		-		1.500,00	
<u>RACCOLTE PUBBLICHE FONDI</u>	22.452,20		20.779,64		8,05%
festa della mamma		3.391,00		3.476,00	
gite turistiche		1.555,00		1.095,00	
corsa podistica		1.066,00		1.745,00	
manif. Presentazione materassi		-		2.199,00	
racc.fondi sagra cinghiale		-		-	
manifestazione festa della birra		16.440,20		12.264,64	
GESTIONE ACCORDO PPAA	-		-		#DIV/0!
servizi		-		-	
rimborsi		-		-	
VALORE DELLA PRODUZIONE	815.718,47		731.204,72		11,56%
COSTO DEL VENDUTO	- 79.463,90		- 62.674,44		26,79%
rimanenze finali		14.103,89		15.728,89	
rimanenze iniziali		- 15.728,89		- 9.188,94	
acquisti materie prime		64.334,32		64.297,88	
acquisti accessori marmo		13.504,58		4.916,51	
<u>SPESE PRESTAZ. SERVIZI O.F.</u>	46.106,87		20.938,23		120,20%
manifesti ed affissioni O.F.		9.800,82		7.828,91	
spese varie O.F.		335,92		533,43	
servizi O.F. da terzi		35.970,13		12.575,89	
<u>GESTIONE AUTOMEZZI O.F.</u>	9.685,25		7.708,83		25,64%
carburante O.F.		3.746,65		2.308,53	
riparazione e manutenzione O.F.		4.653,86		4.161,70	
premi assicurativi O.F.		913,34		914,40	
collaudi e bolli O.F.		371,40		324,20	
<u>COSTI DIVERSI O.F.</u>	24.308,08		18.014,46		34,94%
diritti sanitari e murature O.F.		1.882,00		1.212,17	
acquisto minuteria		889,00		237,13	
abbuoni passivi commerciali O.F.		53,42		64,77	
tasse attività O.F.		1.175,00		414,00	
IVA Indetraibile att.comm.		20.109,76		15.605,50	
viaggi e trasferte O.F.		108,90		338,09	
quote associative socrem		90,00		142,80	
<u>COSTI COMMERC. GESTIONE IMMOB.</u>	558,06		2.128,81		
spese energia elettrica gest.immob.		-		-	
spese amm.ne gest.immob.		-		-	
spese varie gest.immob.		558,06		2.128,81	
<u>SPESE PRESTAZ. SERVIZI</u>	14.053,89		4.051,44		246,89%
compensi a terzi		8.750,00		-	
spese materiale sanitario		2.274,50		2.705,54	
spese protezione civile		2.002,33		280,54	
spese trasmissione		547,16		547,16	
servizi istituzionali da terzi		-		-	
costi per viaggi e trasferte		479,90		518,20	

<u>GESTIONE AUTOMEZZI</u>	-	104.769,46	-	112.290,62	-	-6,70%
carburanti	-	46.112,28	-	51.454,94	-	
lubrificanti	-	-	-	-	-	
varie automezzi	-	979,63	-	506,82	-	
manutenz e riparaz automezzi	-	33.822,34	-	32.858,23	-	
collaudi e bolli	-	949,30	-	961,25	-	
canoni leasing	-	-	-	4.636,38	-	
premi assicurativi automezzi	-	22.905,91	-	21.873,00	-	
<u>COSTI DIVERSI</u>	-	5.362,70	-	13.446,82	-	-60,12%
rappresentativi e associativi+borsa di studio	-	2.053,07	-	5.018,81	-	
contributi ANPAS	-	1.140,00	-	2.313,00	-	
spese varie	-	925,21	-	488,65	-	
abbuoni e arrot passivi	-	41,49	-	1,86	-	
costi progetto "anziani protagonisti"	-	1.202,93	-	1.683,50	-	
costi prog. cesvot "volontarietà avanzata"	-	-	-	3.941,00	-	
<u>COSTI SERVIZIO CIVILE</u>	-	1.360,00	-	202,10	-	572,93%
costi SCV	-	1.360,00	-	202,10	-	
<u>COSTI RACCOLTA FONDI</u>	-	12.360,99	-	10.667,02	-	15,88%
spese festa della mamma	-	1.781,32	-	1.726,20	-	
spese gite turistiche	-	357,90	-	74,12	-	
spese corsa podistica	-	1.317,75	-	416,39	-	
spese dimostrazione materassi	-	-	-	1.646,24	-	
spese racc.fondi sagra cinghiale	-	-	-	-	-	
manifestazione festa della birra	-	8.904,02	-	6.804,07	-	
<u>SPESE PROMISCUE PRESTAZIONE SERVIZI</u>	-	40.801,68	-	34.898,65	-	16,91%
canoni locazione	-	1.010,90	-	786,50	-	
premi assicurazione volontari	-	2.485,98	-	2.382,54	-	
premi assicurativi sede rischi nuova sede	-	2.247,00	-	2.247,00	-	
spese acquedotto	-	993,82	-	916,87	-	
spese telefoniche sede	-	7.094,71	-	6.660,46	-	
spese telefoniche sede ineded	-	1.746,15	-	1.610,80	-	
spese energia elettrica	-	19.113,02	-	16.196,27	-	
spese riscaldamento	-	1.624,10	-	1.443,73	-	
spese pulizia	-	921,74	-	959,96	-	
spese lavanderia	-	-	-	-	-	
spese vestiario	-	3.564,26	-	1.694,52	-	
<u>COSTI DIVERSI PROMISCUI</u>	-	23.541,90	-	18.784,26	-	25,33%
spese amministrazione	-	7.838,08	-	8.351,51	-	
spese cancelleria	-	1.109,90	-	1.215,84	-	
spese valori bollati	-	6.497,90	-	2.939,67	-	
spese postali	-	360,76	-	1.004,33	-	
abbuoni passivi	-	9,48	-	83,30	-	
canone di leasing centralino tel.	-	-	-	325,19	-	
canone di leasing central. tel. indeduc	-	-	-	81,29	-	
inter.canoni leasing deducibili	-	-	-	68,99	-	
inter.canoni leasing indeducibili	-	-	-	17,25	-	
multe e pene pecuniarie	-	-	-	113,16	-	
spese varie promiscue	-	2.668,98	-	1.059,79	-	
IVA indetraibile	-	-	-	80,26	-	
costi indeducibili	-	298,52	-	583,30	-	
ripar e manutenz promiscue	-	-	-	-	-	
commissioni bancarie servizi	-	1.227,33	-	1.172,39	-	
imposte e tasse diverse	-	3.530,95	-	1.687,99	-	
<u>GESTIONE ACCORDO PPAA</u>	-	-	-	-	-	#DIV/0!
oneri bancari servizi	-	-	-	-	-	
spese di amministrazione	-	-	-	-	-	
cancelleria	-	-	-	-	-	
costi indeducibili	-	-	-	-	-	
abbuoni passivi	-	-	-	-	-	
rimborsi e trasferte	-	-	-	-	-	
servizi da terzi	-	-	-	-	-	
TOTALE COSTI CARATTERISTICI	-	362.372,78	-	305.805,68	-	
VALORE AGGIUNTO		453.345,69		425.399,04		6,57%
<u>COSTI DEL PERSONALE SERV. ISTITUZ.</u>	-	169.680,03	-	125.355,10	-	100,00%
retribuzioni	-	84.675,79	-	61.128,28	-	
contributi	-	23.514,59	-	17.778,91	-	
accanton.to TFR oper/impieg	-	6.273,37	-	4.328,87	-	
retribuzioni apprendisti	-	47.198,83	-	34.280,17	-	
contributi apprendisti	-	4.720,20	-	2.781,77	-	
accanton.to TFR apprendisti	-	3.297,25	-	2.686,18	-	
indennità liquidaz.	-	-	-	-	-	
retrib co.co.co.	-	-	-	2.001,32	-	
contributi co.co.co.	-	-	-	369,60	-	
collaborazioni occasionali	-	-	-	-	-	
<u>COSTI DEL PERSONALE PROMISCUI</u>	-	227.856,55	-	244.969,51	-	-6,99%
retribuzioni	-	151.290,31	-	158.335,67	-	
retrib contratti form e lavoro	-	-	-	-	-	
retrib co.co.co.	-	-	-	-	-	
retribuzioni apprendisti	-	12.205,09	-	17.623,12	-	
contributi	-	42.540,68	-	45.851,04	-	
contributi contratti form e lavoro	-	-	-	-	-	
contributi co.co.co.	-	-	-	-	-	
contributi apprendisti	-	3.411,86	-	1.782,23	-	
collaborazioni occasionali	-	-	-	-	-	

mensa	-	558,48	-	98,30	
INAIL	-	5.902,16	-	5.709,32	
accantonamento TFR	-	10.562,44	-	12.919,69	
accanton.to TFR apprendisti	-	1.385,53	-	1.477,39	
indennità di liquidazione	-	-	-	-	
indennità di liquidazione apprendisti	-	-	-	-	
visite mediche dipendenti	-	-	-	1.172,75	
GESTIONE ACCORDO PPAA	-	-	-	-	#DIV/0!
retribuzioni co.co.co.	-	-	-	-	
contributi co.co.co.	-	-	-	-	
retribuzioni	-	-	-	-	
contributi	-	-	-	-	
quota TFR gestione accordo PPAA	-	-	-	-	
costi progettazione in associaz. con p.a.s.croce	-	-	-	-	
AMMORTAMENTI	-	66.076,92	-	78.878,05	-16,23%
<u>COSTI DIVERSI O.F.</u>	-	791,41	-	1.228,65	-35,59%
ammortamento attrezz. O.F.	-	-	791,41	-	1.228,65
<u>AMMORT. IMMOBILI</u>	-	48.475,52	-	48.475,52	0,00%
amm.to immobile sede soc.prom.	-	-	44.266,78	-	44.266,78
ammort immobile gest.imm.circolo	-	-	4.208,74	-	4.208,74
ammort immobile gest.immob.distretto/l°socc.	-	-	-	-	-
<u>AMMORT MOBILI ED ATTREZZ</u>	-	12.018,34	-	12.701,25	-5,38%
tipiche	-	-	3.545,68	-	4.183,68
promiscue	-	-	2.011,99	-	2.011,70
ammort attrezzat.comm. gest. immob.	-	-	6.460,67	-	6.505,87
<u>AMMORT IMPIANTI</u>	-	342,95	-	360,58	-4,89%
ammort impianti promiscui	-	-	21,24	-	10,62
ammort impianti istituzionali	-	-	321,71	-	349,96
<u>AMMORT AUTOMEZZI</u>	-	2.685,43	-	13.122,73	-79,54%
tipici	-	-	2.545,43	-	13.122,73
commerciali O.F.	-	-	140,00	-	-
<u>AMMORT IMMATERIALI</u>	-	1.763,27	-	2.989,32	-41,01%
ammort man e rip tipiche	-	-	1.567,42	-	2.224,40
ammort immat promiscui	-	-	195,85	-	764,92
UTILE OPERATIVO/PERDITA OPERATIVA	-	10.267,81	-	23.803,62	-56,86%
GESTIONE FINANZIARIA	-	36.839,61	-	62.175,06	-40,75%
LUCRI FINANZIARI	-	123,94	-	201,98	-38,64%
interessi attivi	-	-	123,94	-	201,98
ONERI FINANZ E FISCALI	-	36.963,55	-	62.377,04	-40,74%
quota finanziaria su canoni leasing	-	-	-	-	-
interessi passivi compreso mutuo	-	-	35.684,41	-	59.322,78
oneri bancari finanziari	-	-	1.279,14	-	3.054,26
GESTIONE STRAORDINARIA	-	65.136,54	-	49.861,70	30,63%
COMPONENTI STRAORD. POSITIVI	-	65.176,90	-	52.817,12	23,40%
contrib.straordinari n.sede	-	-	-	3.442,00	-
plusvalenze	-	-	1.491,34	-	-
sopravvenienze attive	-	-	85,84	-	1.215,38
ricavi non imponibili	-	-	6.279,00	-	-
contrib.acq.ambul&b.strum.	-	-	5.212,63	-	2.278,20
rimb.prog "cots" centr.op.tr.soc.	-	-	12.196,80	-	-
contrib.leas.ambul. art.20 DI.269/03	-	-	-	-	741,86
contrib.cesvot"Volontarietà avanzata"	-	-	-	-	5.896,69
contributo crsm	-	-	-	-	10.000,00
contrib.prog.serv.integr.alla pop.anz.regione	-	-	30.000,00	-	-
contrib. 5XMILLE	-	-	9.111,29	-	8.842,99
contributo B.Pop.Lajatico	-	-	-	-	400,00
contributo da enti com.montopoli	-	-	-	-	20.000,00
manif.racc.fondi pres.materassi	-	-	800,00	-	-
COMPONENTI STRAORD. NEGATIVI	-	40,36	-	2.955,42	-98,63%
spese lotteria	-	-	-	-	-
multe e pene pecuniarie	-	-	-	-	266,44
insussistenze passive	-	-	-	-	100,00
sopravvenienze passive	-	-	40,36	-	1.934,93
minusvalenze	-	-	-	-	654,05
UTILE LORDO/PERDITA LORDA	-	18.029,12	-	36.116,98	-149,92%
GESTIONE FISCALE	-	10.122,00	-	8.685,00	16,55%
IRAP attività commerciali	-	-	3.776,00	-	2.810,00
IRAP attività istituzionali	-	-	6.346,00	-	5.875,00
UTILE NETTO/PERDITA NETTA	-	7.907,12	-	44.801,98	-117,65%